



ESPECIAL RAE

Artigo convidado

DOI: <http://dx.doi.org/10.1590/S0034-759020170407>

EXPLORAÇÃO DO ACERVO DA RAE-REVISTA DE ADMINISTRAÇÃO DE EMPRESAS (DE 1961 A 2016) À LUZ DA BIBLIOMETRIA, TEXT MINING, REDE SOCIAL E GEOANÁLISE

Exploring the archive of RAE-Revista de Administração de Empresas (1961 - 2016) in the light of bibliometrics, text mining, social network and geanalysis

Exploración del acervo de la RAE-Revista de Administración de Empresas (1961 - 2016) a la luz de la bibliometría, text mining, rede social y geonálisis

RESUMO

Este artigo analisou mais de cinco décadas do acervo da Revista de Administração de Empresas (RAE), entre 1961 e 2016, pelo acesso aos documentos disponibilizados via internet no repositório eletrônico de periódicos e revistas da Biblioteca Digital da Fundação Getúlio Vargas – Escola de Administração de Empresas de São Paulo, o qual segue o protocolo aberto Open Archives Initiative – Protocol for Metadata Harvesting (OAI-PMH) de interoperabilidade entre repositórios digitais. Um total de 2.381 documentos publicados no periódico (1.422 artigos, 217 editoriais, 62 pensatas e 680 resenhas) foi coletado de modo automatizado e posteriormente analisado com a utilização de técnicas de bibliometria, *text mining*, rede social e geonálise. Este estudo permite compreender a trajetória da existência do periódico RAE em seus 22 diferentes períodos de gestão, o incremento da autoria nas publicações do periódico em 14 intervalos de tempo, os termos e palavras-chave com mais frequência e importância nos documentos publicados, bem como a formação das redes de coautoria dos pesquisadores que contribuíram para o desenvolvimento da ciência da Administração no País.

PALAVRAS-CHAVE | Periódico científico RAE, análise bibliométrica, *text mining*, análise de redes sociais, geonálise.

ABSTRACT

This article examined more than five decades of the Revista de Administração de Empresas (Journal of Business Administration [RAE]), between 1961 and 2016, through accessing documents made available on the internet in the electronic repository of periodicals and magazines of the Biblioteca Digital da Fundação Getúlio Vargas-Escola de Administração de Empresas de São Paulo (Digital Library of the Getúlio Vargas Foundation-School of Business Administration of São Paulo), which follows the Open Archives Initiative-Protocol for Metadata Harvesting (OAI-PMH) of interoperability between digital repositories. A total of 2,381 documents published in the journal (1,422 articles, 217 editorials, 62 opinion articles, and 680 reviews) were collected through an automated process and later analyzed using techniques such as bibliometrics, text mining, social networking, and geo-analysis. This study enables understanding of the path that the RAE journal has followed throughout its existence including 22 different management periods, the increase of authorship within its publications during 14 time intervals, the most frequent and important terms and keywords appearing in its published documents, and the formation of co-authoring networks of researchers who contribute to the development of the Administration science in the Country.

KEYWORDS | Scientific journal RAE, bibliometric analysis, text mining, social network analysis, geo-analysis

RESUMEN

Este artículo analizó más de cinco décadas del acervo de la Revista de Administración de Empresas (RAE) -entre 1961 y 2016- mediante el acceso a documentos disponibles en internet, en el repositorio electrónico de periódicos y revistas de la Biblioteca Digital de la Fundação Getúlio Vargas – Escuela de Administración de Empresas de São Paulo, que sigue el protocolo abierto Open Archives Initiative – Protocol for Metadata Harvesting (OAI-PMH) de interoperabilidad entre repositórios digitales. En total, se recolectaron de forma automatizada 2.381 documentos publicados en el periódico (1.422 artículos, 217 editoriales, 62 pensatas y 680 reseñas) y posteriormente se analizaron utilizando técnicas de bibliometría, text mining, redes sociales y geonálisis. Este estudio permite comprender la trayectoria del periódico RAE en sus 22 diferentes períodos de gestión, el incremento de la autoría en las publicaciones del periódico en 14 intervalos de tiempo, los términos y palabras clave más frecuentes e importantes en los documentos publicados, así como la formación de las redes de coautoria de los investigadores que contribuyeron al desarrollo de la ciencia de la Administración en el País.

PALABRAS CLAVE | Periódico científico RAE, análisis bibliométrico, *text mining*, análisis de redes sociales, geonálisis.

JOSÉ EDUARDO RICCIARDI FAVARETTO

jose@favaretto.net

Pesquisador da Fundação Getúlio Vargas, Escola de Administração de Empresas de São Paulo – São Paulo – SP, Brasil

EDUARDO DE REZENDE FRANCISCO

eduardo.francisco@espm.br

Professor da Escola Superior de Propaganda e Marketing, Programa de Mestrado Profissional em Comportamento do Consumidor – São Paulo – SP, Brasil

INTRODUÇÃO

Diversos periódicos científicos brasileiros da área da Administração já foram objeto de estudos que exploraram o mapeamento do acervo de suas produções científicas, entre eles, a *RAE-eletrônica* (Francisco, 2011), a *Brazilian Administration Review (BAR)* (Ribeiro & Costa, 2013), a *Revista de Administração Pública (RAP)* (Ribeiro, 2014a), a *Revista Eletrônica de Negócios Internacionais (Internext)* (Ribeiro, 2014b), a *Revista Brasileira de Inovação (RBI)* (Ribeiro & Corrêa, 2014), a *Revista de Administração Contemporânea (RAC)* (Ribeiro, 2015) e a *Revista de Administração da USP (RAUSP)* (Ribeiro, Corrêa, Costa, & Fischmann, 2016), com a utilização de variadas técnicas de análise.

A literatura acadêmica também relata estudos que comemoram a longevidade de periódicos estrangeiros, entre eles os 33 anos do *Journal of Econometrics* (Amemiya, 2009), os 40 anos do *Journal of Management* (Fleet & Bedeian, 2016) e os 50 anos do periódico *Management Science*, na visão da pesquisa em sistemas de informação (Banker & Kauffman, 2004).

Em estudo que avaliou as 10 revistas científicas brasileiras de maior acesso na biblioteca eletrônica do Scientific Electronic Library Online (SciELO) em oito diferentes áreas do conhecimento (Medeiros, 2016) e utilizou dados da ferramenta *SciELO Analytics* (SciELO, 2017) no período de setembro de 2015 a agosto de 2016, foi atribuída à *RAE* a primeira colocação entre os periódicos pertencentes à área de Ciências Sociais Aplicadas, e também a sexta posição entre as revistas mais acessadas no *ranking* geral dessa plataforma, com um total de 3.011.534 acessos no período mensurado (Medeiros, 2016; *RAE*, 2016).

A *RAE*, publicada pela Escola de Administração de Empresas de São Paulo, da Fundação Getúlio Vargas (FGV EAESP), foi lançada em maio de 1961 (FGV, 1961), e sua publicação ininterrupta atingiu o total de 56 volumes completos no final do ano de 2016.

Como um periódico consolidado no meio acadêmico-científico do País, com foco generalista na área de Administração e dirigido para professores, pesquisadores e estudantes, seu acervo digital tem acesso aberto sem restrições para toda a comunidade.

A *RAE* está classificada na Plataforma Sucupira-Qualis 2013-2016 (Coordenação de Aperfeiçoamento de Pessoal de Nível Superior [Capes], 2017) como um periódico A2, no *Scimago Journal & Country Rank* 2016 (SJR, 2017) com o índice SJR de 0,155 e no *Journal Citation Reports-Thomson Reuters* 2016 (JCR, 2017) com o Fator de Impacto de 0,408. Das revistas científicas brasileiras listadas na coleção do *Social Sciences Citation Index* (SSCI), a *RAE* ocupa a oitava posição entre os periódicos das demais áreas,

mas é a primeira da área de conhecimento da Administração, conforme *ranking* divulgado em junho de 2017. Consideramos que, nesta edição especial de aniversário, justifica-se destacar os principais períodos da revista e suas características. A próxima seção apresenta um breve histórico do periódico; em seguida, é descrito o procedimento de coleta e análise dos dados, e, na sequência, são identificados e discutidos os resultados.

A RAE-REVISTA DE ADMINISTRAÇÃO DE EMPRESAS

Nesta jornada de mais de cinco décadas de vida, a gestão de conteúdo editorial da *RAE* teve a direção conduzida por diretores, redatores ou editores-chefes, em 22 diferentes períodos, como informado no Quadro 1.

Durante os três primeiros períodos de administração do periódico, de maio-agosto de 1961 até abril-junho de 1968, os próprios diretores acumulavam os cargos de redatores-chefes do periódico. A partir do volume 8, número 28, de julho-setembro de 1968, os diretores passaram a contar com o auxílio de redatores-chefes, os quais permaneceram atuantes na gestão do conteúdo do periódico até o volume 29, número 4, do ano de 1989.

Nos artigos publicados no periódico do ano de 1989 (volume 29) em diante, além dos resumos na língua portuguesa, foram também inseridos resumos na língua inglesa.

A partir do ano de 1990, na gestão da professora Gisela Taschner Goldenstein, deixou de existir o cargo de redator-chefe, e o diretor da *RAE* passou a também acumular o cargo de editor-chefe do periódico, permanecendo dessa forma até os dias atuais. Em abril-junho de 1991 (volume 31, número 2), a própria professora também relata em editorial a comemoração dos 30 anos da *RAE* (Goldenstein, 1991).

Entre todos os diretores da *RAE* em seus 22 períodos de gestão, dois deles repetiram sua passagem pela revista: o professor Carlos Osmar Bertero, com a primeira participação no período 3 (de janeiro-março de 1967 a abril-junho de 1968) e a segunda participação no período 18 (de abril-junho de 2005 a outubro-dezembro de 2007), e o professor Sérgio Micelli Pessoa de Barros, que participou do período 9 (de abril-junho de 1980 a janeiro-março de 1982) e do período 11 (de janeiro-março de 1984 a julho-setembro de 1985). Visto pelo total de tempo em que ocupou o cargo de gestor da *RAE*, o professor Eduardo H. Diniz foi o editor-chefe que mais tempo permaneceu no periódico (Diniz, 2016), de julho de 2009 a janeiro de 2016 – aproximadamente sete anos, seguido em longevidade pelo professor Roberto Venosa, com cinco anos de permanência na *RAE* – de janeiro de 1996 a janeiro de 2001.

Quadro 1. **Períodos de atuação de cada diretor, redator ou editor-chefe responsável pela RAE de 1961 a 2016 organizados por ordem cronológica crescente das edições (volumes e números) e pelos meses das publicações, conforme participações na assinatura do editorial e/ou no expediente do periódico**

Período	Nome do responsável	Diretor, editor ou redator	Vol. inicial e final	Núm. inicial e final	Ano inicial e final	Meses da publicação inicial e final
01	Richers, Raimar	Diretor/Redator	1	1	1961	maio-agosto
			5	15	1965	abril-junho
02	Balcão, Yolanda Ferreira	Diretor/Redator	5	16	1965	julho-setembro
			6	21	1966	outubro-dezembro
03	Bertero, Carlos Osmar	Diretor/ Redator	7	22	1967	janeiro-março
			8	27	1968	abril-junho
04	Bouzan, Ary	Diretor	8	28	1968	julho-setembro
	Costa, Esdras Borges	Redator	9	1	1969	janeiro-março
05	Figueiredo, Orlando	Diretor	9	2	1969	abril-junho
	Costa, Esdras Borges	Redator	9	2	1969	abril-junho
	Suplicy, Eduardo Matarazzo	Redator	9	3	1969	julho-setembro
	Nicol, Robert Norman Vivian Cajado	Redator	10	3	1970	julho-setembro
06	Berlinck, Manoel Tosta	Diretor	10	4	1970	outubro-dezembro
			11	2	1971	abril-junho
07	Barros, Sérgio Micelli Pessoa de	Redator	11	3	1971	julho-setembro
			12	4	1972	outubro-dezembro
08	Lima, Luiz Antonio de Oliveira	Diretor	12	4	1972	outubro-dezembro
			13	1	1973	janeiro-março
			14	1	1973	janeiro-março
			15	6	1974	novembro-dezembro
09	Moura, Alkimar Ribeiro	Redator	15	1	1975	janeiro-fevereiro
			15	3	1975	maio-junho
10	Reiss, Gerald Dinu	Redator	15	3	1975	maio-junho
			18	1	1978	janeiro-março
11	Rodrigues, Arakcy Martins	Redatora	18	2	1978	abril-junho
			20	1	1980	janeiro-março
12	Goldenstein, Gisela Taschner	Redatora	20	2	1980	abril-junho
			22	1	1982	janeiro-março
13	Durand, Maria Rita G. Loureiro	Diretora	22	2	1982	abril-junho
			22	2	1982	abril-junho
14	Goldenstein, Gisela Taschner	Diretora	23	4	1983	outubro-dezembro
			24	1	1984	janeiro-março
15	Gonçalves, Marilson Alves	Diretor / Redator	24	1	1984	janeiro-março
			25	3	1985	julho-setembro
16	Venosa, Roberto	Diretor / Editor	25	4	1985	outubro-dezembro
			25	4	1985	outubro-dezembro
17	Wood Júnior, Thomaz	Diretor / Editor	26	1	1986	janeiro-março
			29	3	1989	julho-setembro
18	Bertero, Carlos Osmar	Diretor / Editor	29	4	1989	outubro-dezembro
			29	4	1989	outubro-dezembro
19	Aranha, Francisco	Editor-Chefe	30	1	1990	janeiro-março
			31	3	1991	julho-setembro
20	Vasconcelos, Flávio Carvalho de	Editor-Chefe	31	4	1991	outubro-dezembro
			35	6	1995	novembro-dezembro
21	Diniz, Eduardo Henrique	Editor-Chefe	36	1	1996	janeiro-março
			41	1	2001	janeiro-março
22	Tonelli, Maria José	Editora-Chefe	41	2	2001	abril-junho
			45	1	2005	janeiro-março
23	Tonelli, Maria José	Editora-Chefe	45	2	2005	abril-junho
			47	4	2007	outubro-dezembro
24	Tonelli, Maria José	Editora-Chefe	48	1	2008	janeiro-março
			48	4	2008	outubro-dezembro
25	Tonelli, Maria José	Editora-Chefe	49	1	2009	janeiro-março
			49	2	2009	abril-junho
26	Tonelli, Maria José	Editora-Chefe	49	3	2009	julho-setembro
			56	1	2016	janeiro-março
27	Tonelli, Maria José	Editora-Chefe	56	2	2016	abril-junho
			56	6	2016	novembro-dezembro

Da longa trajetória de existência da revista acompanhada durante o mapeamento deste artigo, alguns aspectos emergiram dos dados e puderam ser reportados nesta seção.

A partir da edição de janeiro/março de 2001 (volume 41, número 1), no final da gestão do diretor/editor Roberto Venosa, então sucedido pelo professor Thomaz Wood Júnior, além de passar a existir no periódico *RAE* a seção Fórum – considerada um espaço ‘nobre’ de publicação de materiais com praticamente a mesma relevância da seção Artigos, a revista passou a também publicar pensatas.

Entre 2001 e 2002, a *RAE* publicações aumentou seu escopo de atuação, incluindo na sua coleção a *RAE-eletrônica* e a *RAE-executivo*, que mais tarde se tornou *GV-executivo* (Rosa & Santos, 2012).

Em janeiro de 2010, a *RAE* passou a fazer parte do *Social Sciences Citation Index (SSCI)* e a constar no *Journal Citation Reports/Social Sciences Edition (JCR)* (Diniz, 2010), um importante indexador do meio acadêmico-científico que reúne coleções de periódicos do mundo todo e mensura anualmente seus fatores de impacto (JCR, 2017). A partir desse mesmo ano (volume 50), os artigos publicados no periódico também passaram a trazer o resumo em espanhol.

Do ano de 2011 (volume 51) em diante, a *RAE* retomou a sua periodicidade bimestral, com a publicação de seis números anuais (SciELO Brasil, 2017a), ocorrendo nos meses de janeiro, março, maio, julho, setembro e novembro (*RAE*, 2017a, 2017b). Na edição de maio-junho de 2011 (volume 51, número 3), em texto do professor Bertero, são destacados os 50 anos da existência do periódico (Bertero, 2011), complementando fatos abordados alguns anos antes (Bertero, 2006).

Com a continuidade do processo de internacionalização da *RAE*, a revista realizou diversas ações para esse fim: a tradução do sistema de submissão, a participação de membros de instituições estrangeiras no comitê científico do periódico, a publicação de artigos em três idiomas, além da publicação de uma primeira edição totalmente em inglês (Diniz, 2015).

A partir da renovação do corpo editorial científico em 2014, fazendo elevar a participação de estrangeiros de 10% para 21%, ocorreu um aumento da publicação de artigos na *RAE* de autores vinculados a instituições acadêmicas internacionais (Diniz, 2014). Tal movimento teve prosseguimento com a gestão dos professores Francisco Aranha, em 2008, e Flávio Vasconcelos, em 2009, e a longa fase liderada por Eduardo Diniz. A internacionalização de periódicos brasileiros da área de Administração (Diniz, 2017) demonstra-se uma temática desafiadora.

A partir do segundo exemplar da *RAE* do ano de 2016, teve início o 22º período de gestão editorial do periódico, tendo como

editora-chefe a professora Maria José Tonelli, a sexta mulher a ocupar o cargo de gestor/gestora do conteúdo da revista, unindo-se ao grupo formado por, em ordem de assunção ao cargo: Yolanda Ferreira Balcão, Arakcy Martins Rodrigues, Maria Cecília Spina Forjaz, Gisela Taschner Goldenstein e Maria Rita G. Loureiro Durand.

Portanto, a elaboração deste estudo abrangendo todo o acervo da *RAE*, com a utilização de técnicas da bibliometria (Hood & Wilson, 2001; Mingers & Leydesdorff, 2015), de *text mining* (Feinerer, Hornik, & Meyer, 2008; Hashimi, Hafez, & Mathkou, 2015; Kayser & Blind, 2017), da análise de rede social (Abbasi, Hossain, & Leydesdorff, 2012; Zheng, Le, Chan, Hu, & Li, 2016) e da análise geográfica (Câmara, Vinhas, Davis, Fonseca, & Carneiro, 2009; Floriani, 1987; Francisco, 2011) justifica-se pelo interesse em compreender várias propriedades observáveis do acervo de publicações do periódico, entre elas: a quantidade dos diferentes tipos de documentos publicados, a passagem dos autores mais prolíficos pelo periódico, os períodos de ocorrência das publicações atrelados à variação da autoria, bem como a identificação de palavras mais frequentes e influentes nos documentos do acervo que refletissem a essência de seu conteúdo.

PROCEDIMENTO DE COLETA E ANÁLISE DOS DADOS

Os autores optaram pela exploração do acervo da *RAE* disponibilizado via acesso ao repositório eletrônico de periódicos e revistas da Biblioteca Digital FGV EAESP (FGV, 2017b), em virtude de seu protocolo de dados aberto OAI-PMH de interoperabilidade entre repositórios digitais (OAI, 2017), o qual viabilizou a captura eletrônica automatizada da base de dados desse repositório digital, em detrimento de outros dois locais que também disponibilizam o acervo de publicações do periódico (*RAE*, 2017a; SciELO Brasil, 2017b).

A coleta de dados foi realizada em duas etapas, entre os meses de fevereiro e maio de 2017, seguida de filtragens e tratamento técnico das informações. Os autores construíram *robots* com códigos *scripts* redigidos nas linguagens de programação Perl (The Comprehensive Perl Archive Network [CPAN], 2017; PERL, 2017) e R (R Core Team, 2017) para a realização da captura dos dados de maneira automatizada, buscando minimizar retrabalhos de digitação na preparação inicial da base de dados da pesquisa.

Foram alvo de exploração no estudo os documentos disponibilizados em língua portuguesa ao longo de 56 volumes completos publicados pelo periódico, ou seja, desde a sua edição

inaugural, do ano de 1961 (volume 1, número 1), até a última edição do ano de 2016 (volume 56, número 6). O critério adotado na escolha dos documentos a serem coletados tomou como base a sua classificação no repositório eletrônico da Biblioteca Digital da FGV EAESP, seguindo determinadas categorias já padronizadas como *setSpecs* atribuídos pelo protocolo OAI-PMH (FGV, 2017a; OAI, 2017) para os documentos catalogados no acervo da RAE. Na primeira etapa da coleta, foram selecionados para compor o material de exploração da pesquisa os seguintes *setSpecs*: artigos (RAE:Artigos e RAE:RAE+-+Artigos), fórum (RAE:F%C3%B3rum e RAE:FR), pensatas (RAE:Pensata), editoriais (RAE:Editorial) e resenhas (RAE:Resenha e RAE:RAE+-+Resenhas) – nesse procedimento, foi utilizado um código de *script* escrito pelos autores na linguagem de programação Perl (CPAN, 2017; PERL, 2017). Foi necessária a realização de uma segunda etapa de coleta de dados, pois um período de catalogação do acervo digital dos artigos compreendidos entre os volumes 36 (1996) e 44 (2004) utilizou outros 19 diferentes *setSpecs* como identificação dos documentos na biblioteca digital, além dos anteriormente informados.

Em seguida, com a integração das duas coletas do material do acervo, foi construída uma base de dados para ser utilizada na pesquisa, composta pelos campos: código do documento, língua do documento, título do documento, palavras-chave e resumo (quando existentes), nomes dos autores, ano, volume, número (exemplar), números das páginas da publicação, número de autores (distribuição da autoria), *setName* e *setSpec* OAI-PMH utilizado na captura, além de serem seguidos alguns passos complementares para o refinamento e ajustes técnicos dessa base de dados:

1. Todos os registros passaram por *scripts* de filtros de limpeza dos caracteres acentuados que apresentavam formatos não padronizados com a tabela ASCII e geravam caracteres não legíveis, realizando, dessa forma, todas as correções necessárias à padronização dos caracteres para a língua portuguesa;
2. Cada registro do banco de dados recebeu a identificação de um código único (dez números separados por dois blocos de cinco dígitos, por exemplo: 30994-29811), estes aproveitados do próprio acervo digital do repositório OAI-PMH. Esse procedimento favoreceu a remoção de 167 registros duplicados e também de cinco registros que não possuíam o respectivo código único;
3. Em seguida, uma sequência de ajustes manuais foi realizada na base de dados da pesquisa, com intuito de separação dos documentos redigidos em português – objeto do estudo – dos demais documentos redigidos em

outras línguas, por exemplo: inglês, francês ou espanhol, por intermédio do título do documento, palavras-chave e resumos, quando existentes;

4. Dessa forma, foi gerada uma base de dados integrada com 2.381 documentos, do período entre 1961 e 2016, resultando no total de: 1.422 documentos das seções Artigo e Fórum juntos – rotulada nesta pesquisa como “artigos (inclui fórum)”, além de 217 editoriais, 62 pensatas e 680 resenhas;
5. Em seguida, procedeu-se ao *download* de cada arquivo PDF dos documentos identificados e à extração do conteúdo texto integral destes, com intuito de ampliação do *corpus* do conteúdo para ser explorado na pesquisa. Nessa etapa, um segundo *robot* criado pelos autores e escrito em código *script* na linguagem de programação R (R Core Team, 2017) foi utilizado para a automatização do procedimento de coleta via internet, com a extração, conversão e gravação do conteúdo de texto dos documentos.
6. Com a estruturação final da base de dados, foi possível adicionar uma segmentação temporal nos registros, utilizando rótulos de períodos (ou intervalos de tempo) a cada quatro, oito ou 14 anos (compreendidos nos limites de 1961 a 2016), com intuito de viabilizar análises temporais das informações coletadas, pelo agrupamento de períodos idênticos abrangendo o extenso intervalo dos 56 volumes completos cobertos no estudo.

Dessa forma, com a disponibilidade de todo o conteúdo de texto já extraído dos documentos (artigos incluindo fórum, pensatas, editoriais e resenhas), foi possível também explorar e analisar o acervo digitalizado do periódico RAE com ferramentas de *software* para análise estatística (Minitab, 2017; R Core Team, 2017), com a utilização de técnicas bibliométricas (Hood & Wilson, 2001; Mingers & Leydesdorff, 2015), de análise de conteúdo via *text mining* (Feinerer et al., 2008; Hashimi et al., 2015; Kayser & Blind, 2017), da análise de rede social (Abbasi et al., 2012; Zheng et al., 2016) e da análise geográfica ou geoanálise (Câmara et al., 2009; Floriani, 1987; Francisco, 2011).

Na aplicação de tais técnicas nos diversos conteúdos analisados, os pesquisadores criaram um procedimento automatizado via código *script* de programação na linguagem R para identificação e remoção de palavras identificadas como *stopwords* (Dolamic & Savoy, 2010) da língua portuguesa (exs.: artigos, pronomes, verbos de ligação, conjunções, alguns adjetivos etc.), além de tratar manualmente palavras não filtradas pelo algoritmo automatizado (exs.: anos, Paulo), que indicavam contexto/assuntos sem relação com os estudos centrais da grande área de conhecimento da Administração.

A análise de conteúdo via *text mining* com o aproveitamento de recursos da biblioteca *tm* do *software* R (Feinerer et al., 2008) permitiu gerar tabelas com a lista das 25 palavras mais frequentes localizadas no corpo integral dos textos das pensatas, editoriais e resenhas, ou em blocos parciais, dos títulos, resumos ou palavras-chave dos artigos, o que propiciou a criação de figuras com “nuvens” formadas pelas palavras simples mais frequentes, e a utilização da Primeira Lei de Zipf (Piantadosi, 2014; Zipf, 1949) para verificar o valor da constante gerada pela equação $f \cdot r = c$ para alguns casos.

A análise de conteúdo via SNA (*Social Network Analysis*) (Hanneman & Riddle, 2005) permitiu a análise da colaboração entre autores dos artigos, destacando sua frequência de publicação em parceria (centralidade de grau) e sua importância no estabelecimento de ligações entre grupos de autores (centralidade de intermediação), além de outras propriedades. Da mesma forma, as palavras-chave foram analisadas, e a utilização dos modelos de superfície a partir da técnica de *Triangular Irregular Networks* (TINs) (Francisco, 2011; Huang,

1989) permitiu o mapeamento dos termos/assuntos de maior relevância utilizados na articulação dos conteúdos da RAE durante toda a sua trajetória.

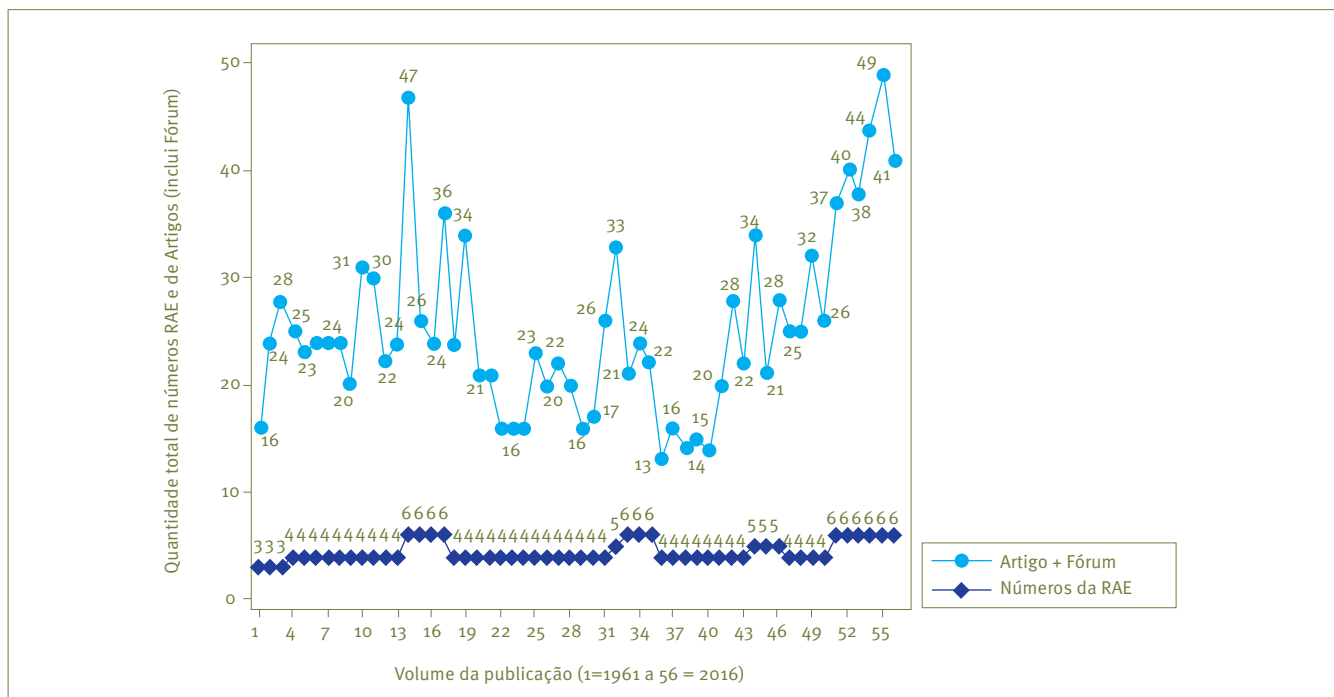
IDENTIFICAÇÃO E DISCUSSÃO DOS RESULTADOS

Com a utilização dos dados da pesquisa e do *software* Minitab (2017), foram criados os Gráficos 1, 2, 3.

Artigos científicos – Totalização, médias e coautoria das publicações no periódico

A publicação do primeiro artigo na RAE contando com autoria única (Machline, 1961), assim como o primeiro artigo com dois autores (Motta & Hopp, 1961), ocorreu no volume 1, número 1, de maio-agosto de 1961 – a edição de lançamento do periódico (FGV, 1961).

Gráfico 1. Quantidade total de números da RAE e quantidade total de artigos publicados no periódico (inclui fórum), disponibilizados conforme o volume da publicação – do volume 1 (ano de 1961) até o volume 56 (ano de 2016)



Nota: entre 1961 a 1963, os volumes de 1 a 3 representaram parcialmente diferentes anos, mas neste gráfico foram totalizados associados a um único respectivo ano (ex: 1961 = volume 1)

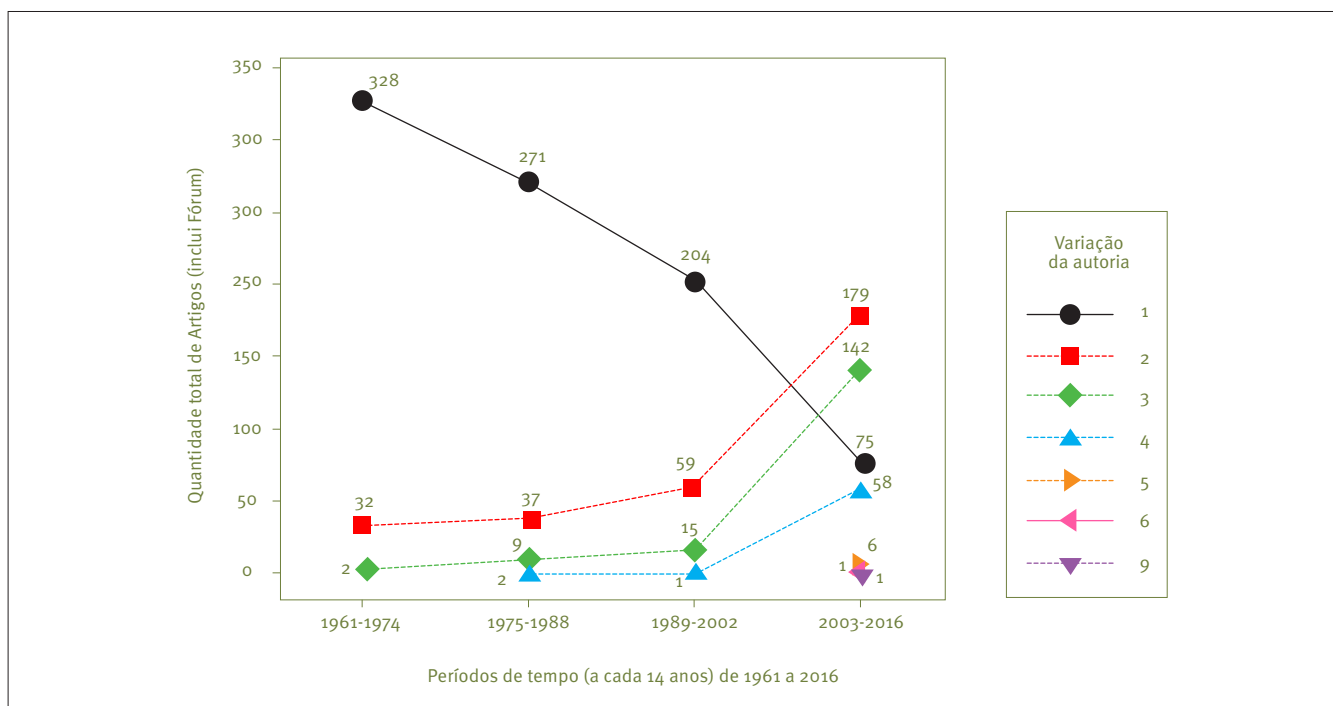
O Gráfico 1 apresenta a quantidade total de artigos publicados na RAE (incluindo aqueles da seção Fórum) e a quantidade de números (das edições) da RAE de acordo com o volume da publicação, desde o início do ano de 1961 (volume 1, número 1) até o ano de 2016 (volume 56, número 6). Percebe-se que, no decorrer do tempo, a RAE passou por oscilação do número total de artigos publicados anualmente, com o mínimo de 13 publicações, no volume 36 (ano de 1996, início da gestão do professor

Roberto Venosa), e o máximo de 49 artigos, no volume 55 (ano de 2015, final da gestão do professor Eduardo H. Diniz). Vale destacar um segundo pico máximo, conforme o Gráfico 1, que informa 47 artigos publicados no ano de 1974 (volume 14). Na parte inferior do Gráfico 1, também é informada cada uma das quantidades de números (edições), vinculados ao respectivo volume, disponibilizados anualmente na RAE. Percebe-se que a quantidade de edições anuais do periódico variou entre três e seis de 1961 até 2016, e os dois picos máximos de quantidade de artigos publicados no periódico ocorreram em volumes (ou anos) que apresentaram seis números (edições) naquele respectivo ano.

A primeira publicação de um artigo na RAE com a assinatura de três autores ocorreu no ano de 1965, intitulado “Treinamento industrial em São Paulo”, de Antônio Guimarães,

David Missel e Oscar Zunder, publicado no volume 5, número 16 (Guimarães, Missel, & Zunder, 1965) – até o ano de 1988, apenas o total de nove artigos foi produzido com essa mesma quantidade de autores. O artigo “Microeletrônica e organização do trabalho no setor de serviços”, do ano de 1985, volume 25, número 4 (Rodrigues, Barbosa, Luz, & Kilimnik, 1985), inaugurou a participação de quatro autores entre as publicações científicas do periódico. Outros artigos publicados no periódico contendo cinco autores (Martes, Bulgacov, Nascimento, Gonçalves, & Augusto, 2006), seis autores (Comassetto et al., 2013) e nove autores (Tigre et al., 2011) ocorreram inicialmente nos anos de 2006, 2013 e 2011, respectivamente. Tal evolução da quantidade de artigos publicados na RAE, associada com a variação da autoria dos mesmos, está ilustrada no Gráfico 2.

Gráfico 2. Quantidade total de artigos publicados na RAE (inclui fórum) conforme a variação da autoria (de único autor até 9 autores), em períodos de 14 anos, de 1961 até 2016



O Gráfico 2 ilustra o comportamento da quantidade de artigos publicados no periódico RAE conforme a variação da autoria na redação desses artigos, em quatro períodos de 14 anos, entre 1961 e 2016.

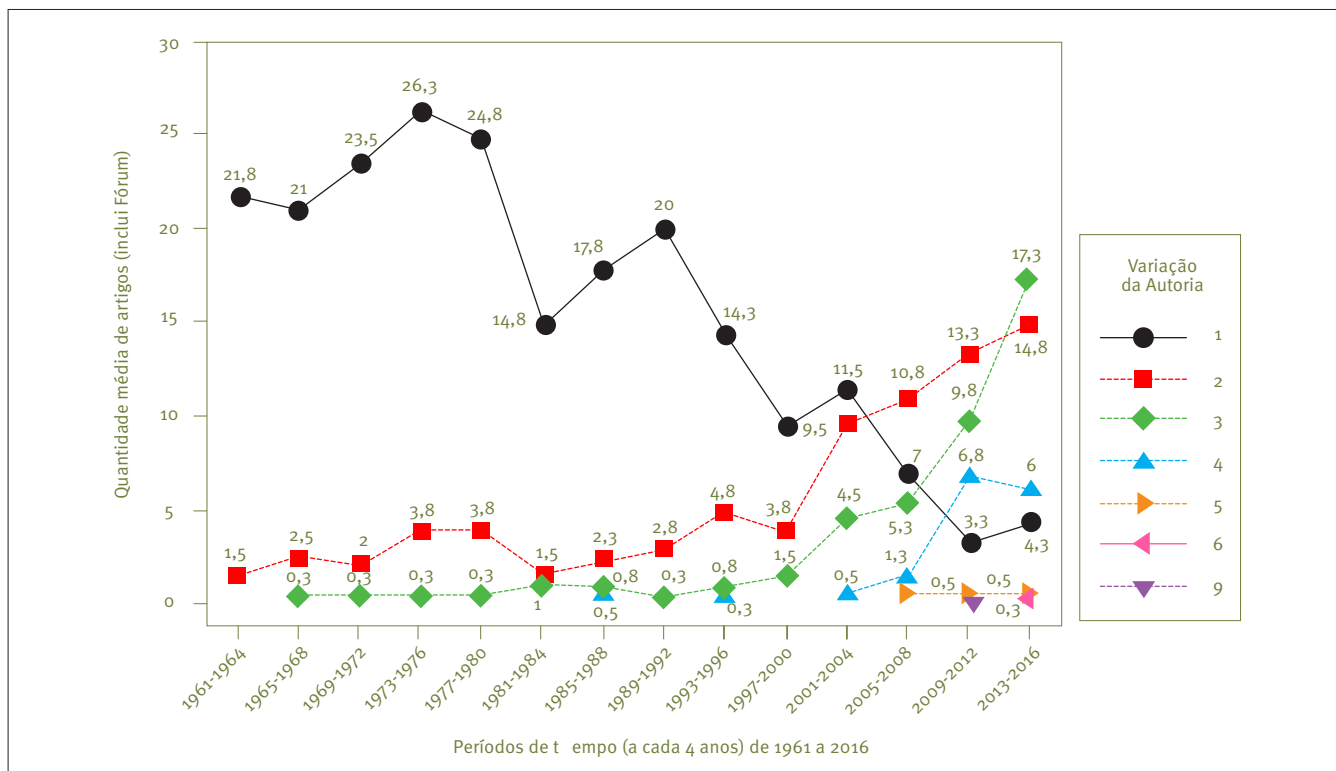
É percebido o decréscimo acentuado da quantidade de artigos publicados no periódico contando com a autoria de único autor – enquanto, entre 1961 e 1974, foi publicado um total de 328 artigos com autoria única (90,6% do total do período), no período de 2003 a 2016, os artigos com único

autor ficaram reduzidos ao total de 75 artigos (16,2% do total do período). As quantidades de artigos que traziam autoria de dois autores (59 artigos) ou três (15 artigos) no período de 1989 a 2002 (representando juntas 26,5% das publicações do período) passaram respectivamente a totalizar 179 e 142 artigos quando observados no período entre 2003 e 2016 (representando juntas 69,5% das publicações do período), demonstrando um aumento significativo da publicação de artigos em colaboração na RAE nesse último período.

No ano de 2012, ocorreu, pela primeira vez na história da revista, a publicação de apenas um artigo contando com autoria única durante o ano todo – ocorrido no volume 52, número 3 – “Flexibilidade e modelagem de processos de negócio: Uma relação multidimensional” (Albuquerque, 2012).

Para refinar ainda mais a percepção do incremento da publicação do número de artigos (incluindo fórum) em coautoria ao longo dos volumes da RAE, foram observados os 14 períodos divididos a cada quatro anos (de 1961 a 2016) a respeito do comportamento da média dessas publicações, associado com a variação da autoria, conforme Gráfico 3.

Gráfico 3. Quantidade média de artigos publicados na RAE (inclui fórum) por ano, conforme a variação da autoria (de único autor até 9 autores), e em períodos de quatro anos, de 1961 até 2016



O Gráfico 3 mostra da quantidade média de artigos publicados na RAE (inclui fórum) por ano, conforme a variação da autoria (de único autor até nove autores), e em períodos de quatro anos, de 1961 até 2016, representados por 14 intervalos.

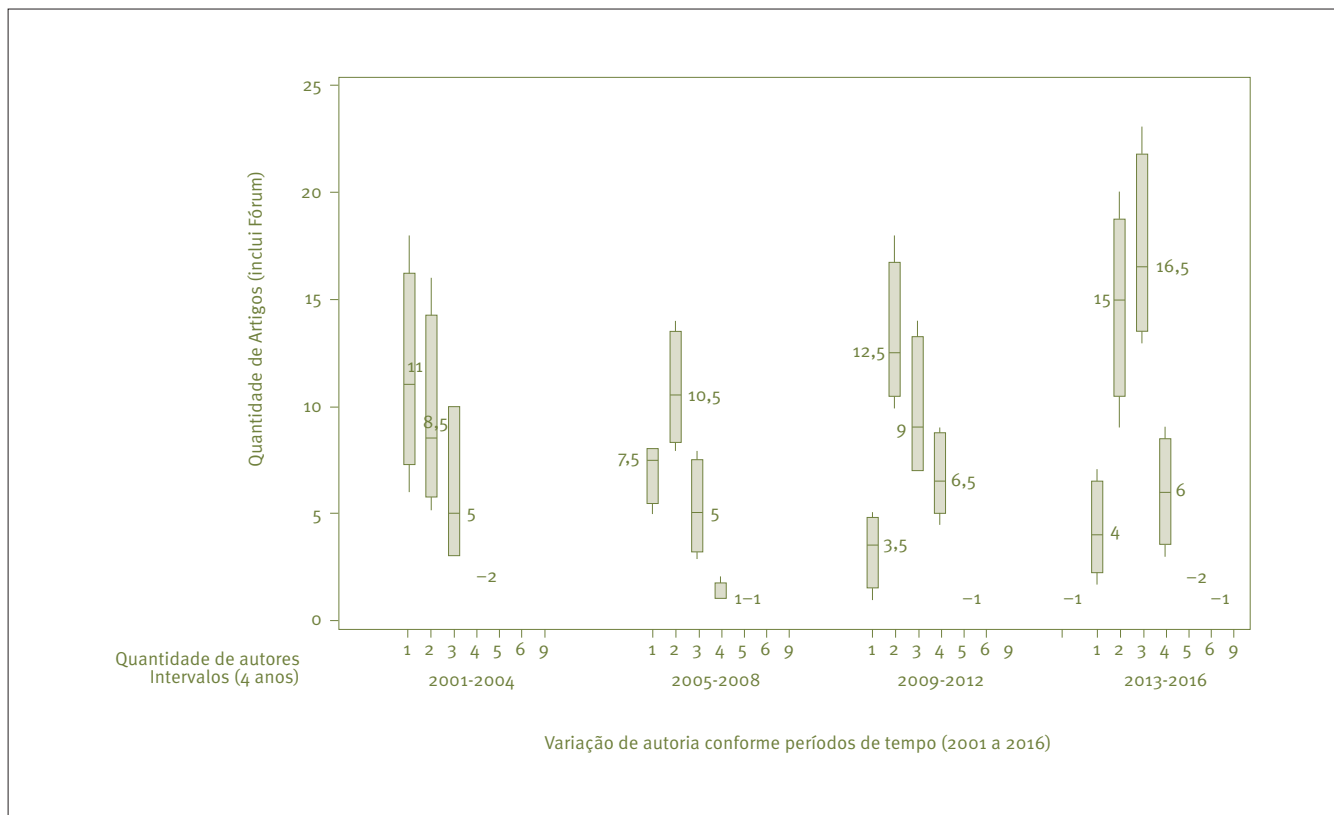
Até o ano de 2008, o máximo de variação de autoria dos artigos publicados no periódico havia atingido cinco autores. Nota-se, nos dados da pesquisa, que a publicação de um artigo com nove autores (Tigre et al., 2011), no período de 2009 a 2012, especificamente no ano de 2011, volume 51, número 1, ocorreu antes da publicação do primeiro artigo no periódico com a autoria de seis autores (Comassetto et al., 2013), ocorrida somente entre 2013 e 2016.

Outra percepção observada no Gráfico 3 é o salto da média de publicação de artigos com a autoria de três autores, de 4,5 artigos/ano (17,3% das publicações) no período de 2001 a 2004 para 17,3 artigos/ano (40,1% das publicações) no período de 2013

a 2016, superando até mesmo, nesse último período, as médias de artigos publicados com dois autores (14,8 artigos/ano), além daqueles com autoria única (média de 4,3 artigos/ano).

O Gráfico 4 também destaca o incremento da coautoria no período de 2001 a 2016, segmentado em intervalos de quatro anos. Fica evidenciado que a mediana anual da publicação de artigos (inclui fórum) contando com a autoria de três autores (de 16,5), entre 2013 e 2016, tornou-se muito superior aos valores identificados nos demais períodos anteriores desse mesmo gráfico: nos períodos de 2001 a 2004 e 2005 a 2008 com mediana de cinco artigos anuais e no período de 2009 a 2012 com mediana de 6,5 artigos anuais, demonstrando que o periódico RAE passou a priorizar publicações de artigos contendo a autoria (colaboração) de um número maior de autores no último período de quatro anos avaliado neste estudo.

Gráfico 4. Distribuição anual da quantidade de artigos publicados na RAE (inclui fórum) conforme a variação da autoria (de único autor até 9 autores) e agrupados por intervalos de tempo a cada quatro anos, entre 2001 e 2016



Artigos científicos – Autores mais prolíficos

Para ilustrar com mais detalhamento a lista dos autores mais prolíficos na publicação de artigos no acervo da RAE entre 1961 a 2016, foi construída a Tabela 1.

O autor Heinrich Rattner (que também assinava seus artigos com o nome Henrique Rattner) é considerado o autor mais prolífico nos 56 volumes completos publicados pela RAE, possuindo um total de 28 artigos publicados no periódico, com a primeira publicação ocorrendo no ano de 1964 e a última, no ano de 1987, conforme a Tabela 1. Esse autor publicou 27 artigos como primeiro (e único) autor e apenas um artigo como segundo autor, em coautoria com outros dois colaboradores – Claude Machline e Olivier Udry.

Classificado na segunda posição pela quantidade de artigos publicados no periódico de 1961 a 2016, destaca-se

o professor Carlos Osmar Bertero, com um total de 20 artigos publicados, dos quais 16 foram como primeiro autor e quatro como segundo autor. O professor Bertero possui a longevidade de 49 anos de publicação na RAE – no período compreendido entre 1966 e 2014 – contando com a colaboração de seis outros autores: Rafael Alcadipani, Marcelo Pereira Binder, Tania Margarete Mezzomo Keinert, Alberto de Oliveira Lima Filho, Flávio Carvalho de Vasconcelos e Thomaz Wood Júnior, em seis de suas publicações, cinco delas com apenas um coautor adicional e uma delas com mais três coautores. O autor Fernando Claudio Prestes Motta publicou 19 artigos no periódico, sempre como primeiro autor. Outros três autores o sucederam nessa classificação, com o mesmo número de 17 publicações de artigos: Claude Machline, Raimar Richers e Luiz Carlos Bresser Pereira. O autor João Bosco Lodi publicou 11 artigos de 1966 a 1972, sem qualquer coautoria, e o autor Dayr Américo dos Reis, de 1964 a 2000, publicou nove artigos, três deles em coautoria.

Tabela 1. Autores mais prolíficos na publicação de artigos no periódico, de 1961 a 2016

Nome do autor	Ano em que publicou (inicial, final)	Total de artigos publicados	Qtd de artigos e posição na autoria			Nome de coautores e qtd. total de diferentes coautores	Qtd de artigos/n. de autores			
			1ª	2ª	3ª+		1	2	3	4
Rattner, Heinrich ou Rattner, Henrique ^(a)	1964, 1987	28	27	1	0	Machline, Claude; Udry, Olivier. / 2	27	0	1	0
Bertero, Carlos Osmar	1966, 2014	20	16	4	0	Alcadipani, Rafael; Binder, Marcelo Pereira; Keinert, Tania Margarete Mezzomo; Lima Filho, Alberto de Oliveira; Vasconcelos, Flávio Carvalho de; Wood Júnior, Thomaz. / 6	14	5	0	1
Motta, Fernando Claudio Prestes	1970, 1999	19	19	0	0	Alcadipani, Rafael; Campos Netto, Gustavo L. / 2	17	2	0	0
Machline, Claude	1961, 2011	17	17	0	0	Bates, Alicia Garcia; Rattner, Henrique; Silva, Luis Felipe Valle da; Udry, Olivier. / 4	15	0	2	0
Richers, Raimar	1961, 1986	17	16	0	1	Almeida, Eduardo Augusto Buarque de; Brandt, William K.; Hulbert, James M. 3	15	1	1	0
Pereira, Luiz Carlos Bresser	1962, 1992	17	17	0	0	Pereira, Sylvio L. Bresser G. / 1	16	1	0	0
Lodi, João Bosco	1966, 1972	11	11	0	0	Não publicou com coautores / 0	11	0	0	0
Wood Jr., Thomaz	1992, 2013	12	9	2	1 ^(b)	Bendassolli, Pedro F.; Bertero, Carlos Osmar; Binder, Marcelo Pereira; Caldas, Miguel Pinto; Cooke, Bill; Cunha, Miguel Pina e; Kirschbaum, Charles; Paula, Ana Paula Paes de; Tonelli, Maria José; Urdan, Flávio Torres; Vasconcelos, Flávio Carvalho de / 11	3	5	1	3
Vasconcelos, Flávio Carvalho de	2000, 2015	10	2	5	3 ^(b)	Andreassi, Tales; Barbieri, José Carlos; Bertero, Carlos Osmar; Binder, Marcelo Pereira; Brito, Luiz Artur Ledur; Conti, Claudio Ramos; Cyrino, Álvaro B.; Goldszmidt, Rafael Guilherme Burstein; Kirschbaum, Charles; Marcondes, Reynaldo Cavaleiro; Queiroz, Ana Carolina S.; Vasconcelos, Isabella Freitas Gouveia de; Wood Júnior, Thomaz / 13	0	5	2	3
Reis, Dayr Américo dos	1964, 2000	9	7	1	1	Betton, John; Peña, Leticia / 2	6	2	1	0

Notas: (a) o mesmo autor é descrito no acervo da revista com dois nomes diferentes; (b) é o quarto autor em uma única publicação

Figura 1. **Nuvem (word cloud) formada pelos nomes de autores mais prolíficos na publicação de artigos no periódico RAE, com o mínimo de cinco artigos publicados, no período de 1961 a 2016**



A Figura 1 mostra a imagem de uma “nuvem” formada pelos 43 nomes dos autores que mais publicaram artigos (incluindo fórum) no acervo do periódico *RAE* entre os anos de 1961 e 2016. O incremento no tamanho da fonte está associado à quantidade maior de publicações do autor, variando de 28 (máxima) até cinco (mínimo), pelo critério adotado na pesquisa na construção dessa imagem.

Artigos científicos – Análise da rede de coautoria

Os 1.422 artigos foram escritos por 1.571 autores únicos. Destes, 444 escreveram apenas artigos de um único autor. Os demais 1.127 realizaram coautorias e estão representados no Gráfico 5, que apresenta a topologia da rede (*1-mode*), desenhada a partir do tradicional algoritmo de Fruchterman e Reingold (1991), que apresenta, de maneira central, os elementos de maior grau e intermediação. Os 1.127 nós (autores) estão representados, interligados por 1.229 arestas. Cada aresta representa a realização de um ou mais artigos em parceria pelos nós (autores) de suas extremidades. A centralidade de grau (ou simplesmente grau) refere-se ao número de parcerias realizadas por cada autor.

A rede completa apresenta 762 componentes. Desconsiderando os 444 autores únicos (i.e., componentes com apenas um autor), as demais apresentam dois autores (164 componentes), três (85), quatro (32), cinco (19), seis (6), oito (2), nove (5), 13 (2), e três componentes principais – o maior com 141 autores (12,5% da rede), o segundo com 34 (3,0%) e um terceiro com 23 (2,0%). O componente principal está detalhado no Gráfico 5, com seus nós de maior grau ou intermediação nomeados.

Os autores de maior centralidade de grau e de intermediação de todo o acervo fazem parte do componente principal – Flávio Carvalho de Vasconcelos (10 artigos e grau 18), Thomaz Wood Júnior (12 artigos e grau 16), José Afonso Mazzon (5 artigos e grau 11) e Isabella Freitas Gouveia de Vasconcelos (5 artigos e grau 11). Destacam-se também na rede, pela produção, Carlos Osmar Bertero (20 artigos) e Fernando Carlos Prestes Motta (19 artigos).

Vale destacar que outros autores muito prolíficos, como Henrique (ou Heinrich) Rattner, com 28 artigos, Claude Machline, Raimar Rikers e Luiz Carlos Bresser Pereira (ambos com 17 artigos), pertencem a componentes com menos associação de autoria, conforme já exposto, e, portanto, apresentam menor intermediação.

A Tabela 2 apresenta a centralidade de grau e de intermediação dos 80 principais autores de artigos (inclui fórum) da *RAE*, de acordo com os critérios de intermediação, grau e frequência de publicações, em ordem decrescente.

Artigos científicos – Palavras mais frequentes nos títulos, resumos e palavras-chave

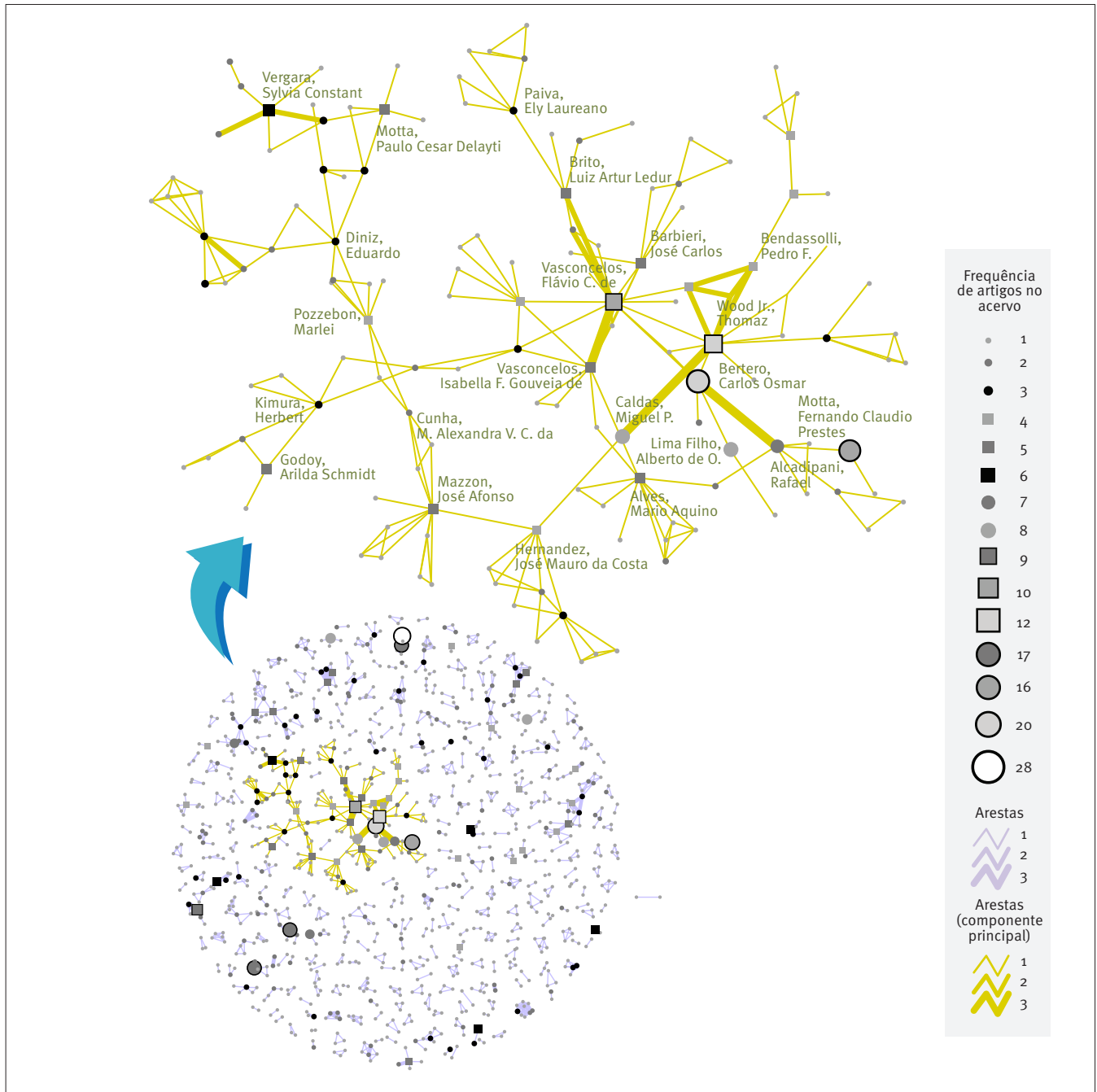
De um total de 1.422 artigos (inclui fórum) publicados no periódico de 1961 a 2016, 721 artigos informaram resumos de seu conteúdo e 687 artigos incluíram uma lista de palavras-chave (explícitas) em seu conteúdo. Com a utilização da técnica de análise de conteúdo via *text mining*, foi possível gerar a Tabela 3 trazendo as 25 palavras simples mais frequentes localizadas nos títulos, resumos e palavras-chave de tais documentos e a criação das Figuras 2, 3 e 4 com as “nuvens” formadas pelas palavras simples mais frequentes.

Artigos científicos – Rede das palavras-chave e análise geográfica por período

Foram realizadas análises das palavras e conceitos mais mencionados nos artigos do acervo da *RAE*. As análises abordaram os títulos, as palavras-chave e os resumos dos artigos, e circunscreveram-se ao conteúdo em português da revista.

Os 1.422 artigos analisados continham, no total, 3.356 ocorrências de palavras-chave. Foram, notadamente, 2.383 palavras-chave únicas, mantido apenas o critério de não diferenciar letras maiúsculas e minúsculas – palavras no singular e no plural foram mantidas diferentes. As 50 palavras-chave mais frequentes, todas com seis ou mais ocorrências, são apresentadas na Tabela 4.

Gráfico 5. Rede de associações entre autores de artigos (incluindo fórum) do periódico RAE, com destaque para o componente principal



Nota: Os 141 autores do componente principal estão interligados por 219 arestas.

Tabela 2. Frequência, centralidade de grau e de intermediação dos 80 principais autores no periódico RAE

Autor	Freq.	Grau	Intermed.	Autor	Freq.	Grau	Intermed.
Wood Jr., Thomaz	12	16	5.694,8	Vieira, Valter Afonso	7	10	148,0
Vasconcelos, Flávio C. de	10	18	5.154,7	Godoy, Arilda Schmidt	5	3	139,0
Hernandez, José Mauro da C.	4	7	4.969,5	Tonelli, Maria José	2	3	139,0
Caldas, Miguel Pinto	8	4	4.611,0	Motta, Fernando C. Prestes	19	2	139,0
Mazzon, José Afonso	5	11	4.376,0	Lima Filho, Alberto de O.	8	2	139,0
Cunha, M. Alexandra V. C. de	2	5	3.456,0	Brito, Renata Peregrino de	2	2	139,0
Pozzebon, Marlei	4	7	3.383,0	Davel, Eduardo	2	2	139,0
Diniz, Eduardo	3	6	3.025,0	Serafim, Maurício Custódio	2	5	133,0
Vasconcelos, Isabella F. G. de	5	11	1.446,3	Saito, Richard	5	7	115,5
Bertero, Carlos Osmar	20	8	1.434,7	Barros, Lucas Ayres B. de C.	3	8	96,0
Marcondes, Reynaldo C.	3	5	1.419,0	Sheng, Hsia Hua	4	7	91,0
Silva, Jorge Ferreira da	3	4	1.419,0	Silveira, Alexandre di Miceli	3	7	84,0
Brito, Luiz Artur Ledur	5	6	1.323,0	Brito, Eliane Pereira Zamith	3	7	62,0
Motta, Paulo Cesar Delayti	5	5	1.194,0	Comini, Graziella	2	6	62,0
Moori, Roberto Giro	2	4	1.179,0	Famá, Rubens	4	8	46,5
Rodriguez, carlos H. Lopez	2	4	1.056,0	Borini, Felipe Mendes	3	9	33,0
Alcadipani, Rafael	7	8	1.048,7	Fleury, Maria Tereza Leme	5	6	32,0
Alves, Mario Aquino	5	10	1.003,3	Rossoni, Luciano	4	6	29,0
Kimura, Herbert	3	6	941,0	Norvilitis, Jill M.	2	7	19,0
Barbieri, José Carlos	5	7	813,0	Mendes-da-Silva, Wesley	4	7	19,0
Paiva, Ely Laureano	3	5	812,0	Serva, Maurício	6	6	19,0
Bendassolli, Pedro F.	4	7	804,0	Rodrigues, Suzana Braga	5	10	14,5
Carvalho, José L. F. dos S. de	3	4	804,0	Amaral, Hudson Fernandes	3	8	10,7
Mascarenhas, André Ofenhejm	4	8	683,0	Luz, Talita Ribeiro da	5	10	5,0
Borges-Andrade, Jairo Eduardo	4	3	679,0	Machline, Claude	17	4	4,0
Martes, Ana Cristina Braga	3	9	677,0	Richers, Raimar	17	3	3,0
Vergara, Sylvia Constant	6	7	549,0	Hamburger, Pólia Lerner	8	3	3,0
Paula, Ana Paula Paes de	3	5	547,0	Kilimnik, Zélia Miranda	3	8	2,5
Lopes, Evandro Luiz	3	7	478,5	Pinheiro, Alessandro de O. M.	2	9	0
Bastos, Antonio V. Bittencourt	4	4	413,0	Tigre, Paulo Bastos	2	9	0
Parente, Juracy Gomes	5	6	342,0	Teixeira, Francisco Lima C.	3	8	0
Guimarães, Tomás de Aquino	3	4	277,0	Araújo, Silvio	1	8	0
Souza, Maria Tereza Saraiva de	2	4	276,0	Bercovich, Néstor	1	8	0
Teixeira, Maria Luisa Mendes	2	4	276,0	La Rovere, Renata Lebre	1	8	0
Teixeira, Rafael	2	4	276,0	López, Andrés	1	8	0
Crubellate, João Marcelo	2	3	276,0	Ramos, Daniela	1	8	0
Kato, Heitor Takashi	3	6	272,0	Rodrigues, Ricardo Furtado	1	8	0
Kirschbaum, Charles	4	7	216,0	Reis, Dayr Américo dos	9	4	0
Botelho, Delane	5	6	197,0	Rattner, Henrique	28	2	0
Barki, Edgard	2	6	162,0	Pereira, Luiz Carlos Bresser	17	1	0

Nota: Os critérios de priorização foram intermediação, grau e frequência de publicação, em ordem decrescente de apresentação.

Tabela 3. **Lista ordenada das 25 palavras simples com a ocorrência mais frequente nos artigos (inclui fórum), conforme três diferentes campos de informação: nos títulos, nos resumos e nas palavras-chave, no período entre 1961 e 2016**

Nos títulos dos artigos		Nos resumos dos artigos ^(A)		Nas palavras-chave dos artigos ^(B)	
Palavra simples	Freq.	Palavra simples	Freq.	Palavra simples	Freq.
Brasil	91	empresas	419	organizacional	102
empresas	86	artigo	395	gestão	100
desenvolvimento	79	resultados	319	trabalho	71
análise	72	pesquisa	282	estratégia	67
administração	69	estudo	269	social	66
trabalho	66	trabalho	249	administração	60
gestão	60	análise	244	teoria	60
organizacional	57	modelo	186	marketing	52
teoria	55	organizações	183	empresas	51
organizações	51	objetivo	179	organizações	46
caso	47	gestão	178	desempenho	45
brasileira	45	processo	170	pesquisa	45
mercado	44	relação	161	informação	43
indústria	43	social	158	análise	43
social	43	Brasil	157	mercado	39
estudo	43	meio	149	sociais	35
organização	41	empresa	149	recursos	35
marketing	40	desenvolvimento	137	tecnologia	34
estratégia	39	mercado	134	organização	33
pesquisa	38	dados	132	qualidade	33
empresa	38	organizacional	129	mudança	33
política	36	desempenho	127	redes	33
avaliação	34	estudos	116	valor	32
desempenho	34	administração	113	organizacionais	32
tecnologia	34	recursos	113	negócios	31

Nota: No total de 1.422 artigos publicados no periódico no período informado, (a) 721 artigos informaram resumos de seu conteúdo e (b) 687 artigos disponibilizaram uma lista de palavras-chave explícitas em seu conteúdo, de 1988 a 2016.

Figura 4. Nuvem (word cloud) de palavras simples mais frequentes nas palavras-chave dos artigos (inclui fórum) da RAE, com o mínimo de três ocorrências, no período entre 1989 e 2016



Tabela 4. As 50 palavras-chave mais frequentes no periódico RAE de 1961 a 2016

Palavra-chave	Freq.	Palavra-chave	Freq.	Palavra-chave	Freq.
estratégia	25	lealdade	9	marketing de relacionamento	7
inovação	17	poder	9	mercados emergentes	7
mudança organizacional	17	recursos humanos	9	responsabilidade social	7
competitividade	16	tecnologia	9	administração	6
Brasil	15	confiança	8	administração pública	6
comportamento do consumidor	15	cultura	8	análise de redes sociais	6
organizações	14	estudos organizacionais	8	aprendizagem organizacional	6
vantagem competitiva	14	internet	8	capital social	6
marketing	13	produção científica	8	estratégia empresarial	6
varejo	13	produtividade	8	globalização	6
internacionalização	12	redes sociais	8	motivação	6
desempenho	11	responsabilidade social corporativa	8	qualidade	6
América Latina	10	sustentabilidade	8	serviços	6
cultura organizacional	10	teoria das organizações	8	tecnologia da informação	6
empreendedorismo	10	teoria institucional	8	teoria crítica	6
satisfação	10	trabalho	8	teoria organizacional	6
gestão de pessoas	9	governança corporativa	7		

A rede completa de associação entre palavras-chave apresenta 124 componentes. O principal, destacado no Gráfico 6, apresenta 1.771 (74,3%) palavras-chave (nós conectados), o que indica grande conexão entre os conceitos durante a extensa trajetória de publicação da revista. A densidade de rede é de 0,00236. Os demais componentes apresentam de dois a 13 nós – a maioria com cinco (70 componentes) ou quatro nós (25 componentes). Essa configuração é similar para os períodos de 14 anos comparados. De 1989 a 2002, a rede apresentava 89 componentes, e o componente principal continha 728 nós (63,9%). De 2003 a 2016, a rede apresentava 83 componentes, e o componente principal continha 982 nós (68,5%).

No período de 1989 a 2002 (335 artigos incluindo fórum), foram publicadas 1.139 palavras-chave distintas, e, no período de 2003 a 2016 (406 artigos incluindo fórum), foram 1.434 palavras-chave, das quais apenas 190 foram reutilizadas – 1.244 são termos novos. As redes apresentam 3.045 arestas no período de 1989 a 2002 e 3.671 arestas no período de 2003 a 2016. Seus componentes principais estão representados comparativamente na parte inferior do Gráfico 6.

As 10 palavras-chave com maior centralidade de grau (número de arestas ligadas a cada nó, ou número de associações de cada palavra-chave) foram, em ordem decrescente, “estratégia”, “competitividade”, “mudança organizacional”, “inovação”, “vantagem competitiva”, “comportamento do consumidor”, “Brasil”, “organizações”, “marketing” e “varejo”. As três primeiras mantêm-se como as de maior grau no período de 1989 a 2002, época em que outras quatro palavras sobressaem: “cultura organizacional”, “globalização”, “poder” e “recursos humanos”.

Já no período de 2003 a 2016, “estratégia”, “inovação”, “varejo” e “comportamento do consumidor” continuam sendo temas recorrentes, porém seis palavras-chave sequer utilizadas até então passaram a integrar a lista das 14 mais frequentes (i.e., com grau igual ou superior a 32): “internacionalização”, “lealdade”, “sustentabilidade”, “produção científica”, “redes sociais”, “confiança” e “responsabilidade social corporativa”. Integram ainda essa lista: “desempenho”, “empreendedorismo” e “satisfação”. Vale notar que “cultura organizacional” e “globalização” não mais foram utilizadas como palavras-chave a partir de 2003. “Globalização” parece ter dado lugar a “internacionalização” no contexto das discussões da RAE. O papel que a internacionalização teve na trajetória recente da RAE é também destacado por Diniz (2017) na pensata desta edição.

A Tabela 5 apresenta as centralidades de grau e de intermediação das palavras-chave mais importantes para o acervo da RAE. A centralidade de intermediação, ou *betweenness centrality*, apura a capacidade de intermediação de uma palavra-

chave em sua relação com as demais, servindo como ponte para a interação entre elas (Hanneman & Riddle, 2005).

As palavras-chave com maior centralidade de intermediação são, em ordem decrescente, “estratégia”, “Brasil”, “mudança organizacional”, “competitividade”, “comportamento do consumidor” e “inovação”. As palavras “estratégia”, “mudança organizacional” e “competitividade” mantêm forte intermediação no período de 1989 a 2002, juntamente com “cultura organizacional” e “globalização”. No período de 2003 a 2016, por sua vez, “estratégia”, “inovação”, “comportamento do consumidor” e “Brasil” mantêm forte intermediação, mas perdem em intensidade para “desempenho” e “teoria institucional”. As palavras “varejo”, “internacionalização” e “governança corporativa” também se destacam quanto a essa medida de centralidade.

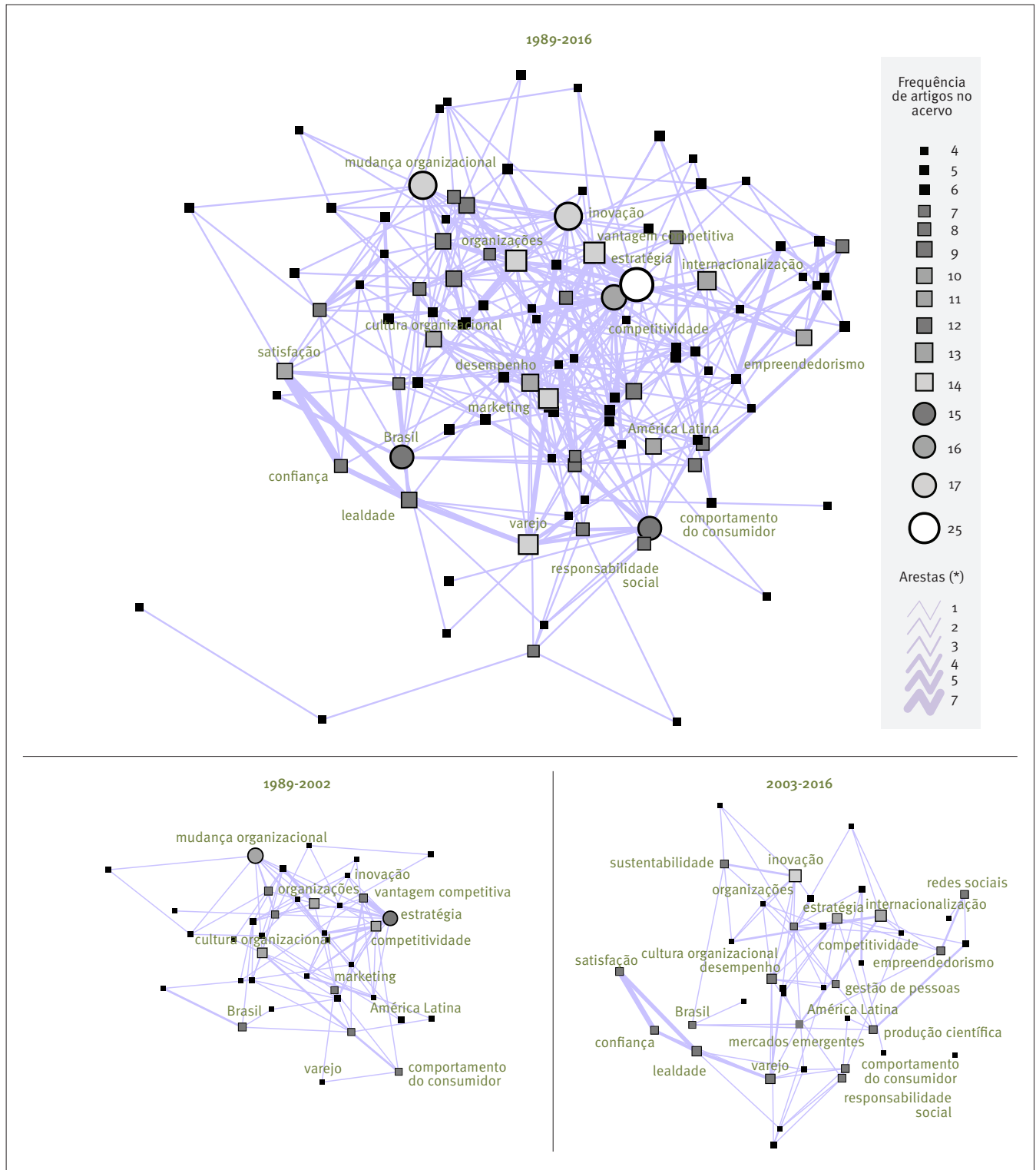
Buscou-se construir uma representação geográfica tridimensional da rede pelo uso da técnica de análise espacial TIN, que consiste na construção de superfícies com base em uma rede de triângulos não sobrepostos (Floriani, 1987; Huang, 1989). O emprego de técnicas de análise geográfica (ou geoanálise) em estudos bibliométricos continua incipiente na literatura científica nacional, desde que essa técnica e discussão foram mencionadas em artigo na RAE no ano de 2011 (Francisco, 2011).

Além da percepção visual da distribuição espacial das palavras-chave, é muito útil traduzir os padrões existentes em considerações objetivas e mensuráveis, que são endereçadas pela análise espacial de dados geográficos e pela estatística espacial. A ênfase da análise espacial é mensurar propriedades e relacionamentos, levando-se em conta a localização espacial do fenômeno em estudo de maneira explícita (Câmara et al., 2009).

A análise de rede especializou-se em “desenhar” as redes de modo a melhor comunicar centralidades ou relacionamentos entre seus elementos (Brandes, Kenis, & Raab, 2006; Fruchterman & Reingold, 1991; Kamada & Kawai, 1989), geralmente em duas ou três dimensões. Essas redes “especialmente representadas” tornam-se “georreferenciadas”, e todo o aparato analítico espacial torna-se apto. Zupic e Čater (2015) destacam que a utilização de mapas de calor construídos a partir da rede de associação entre elementos pode agregar valor a sua interpretação, e Rocha, Ponchio e Francisco (2015) utilizaram superfícies de intermediação para destacar colaboração entre países na produção científica de lealdade do consumidor e programas de fidelidade.

O Gráfico 7, construída a partir do uso dos softwares ArcGIS ArcMap 10.2.1 e suas extensões Spatial Analyst e 3D Analyst (ESRI, 2016) apresenta a TIN desenvolvida a partir da centralidade de intermediação, para todo o acervo da RAE. Notam-se, no pico da superfície topográfica construída, as seis palavras-chave de maior intermediação da publicação.

Gráfico 6. Componente principal da rede de associações entre as palavras-chave mais frequentes do periódico RAE de 1961 a 2016, global e por períodos de 14 anos

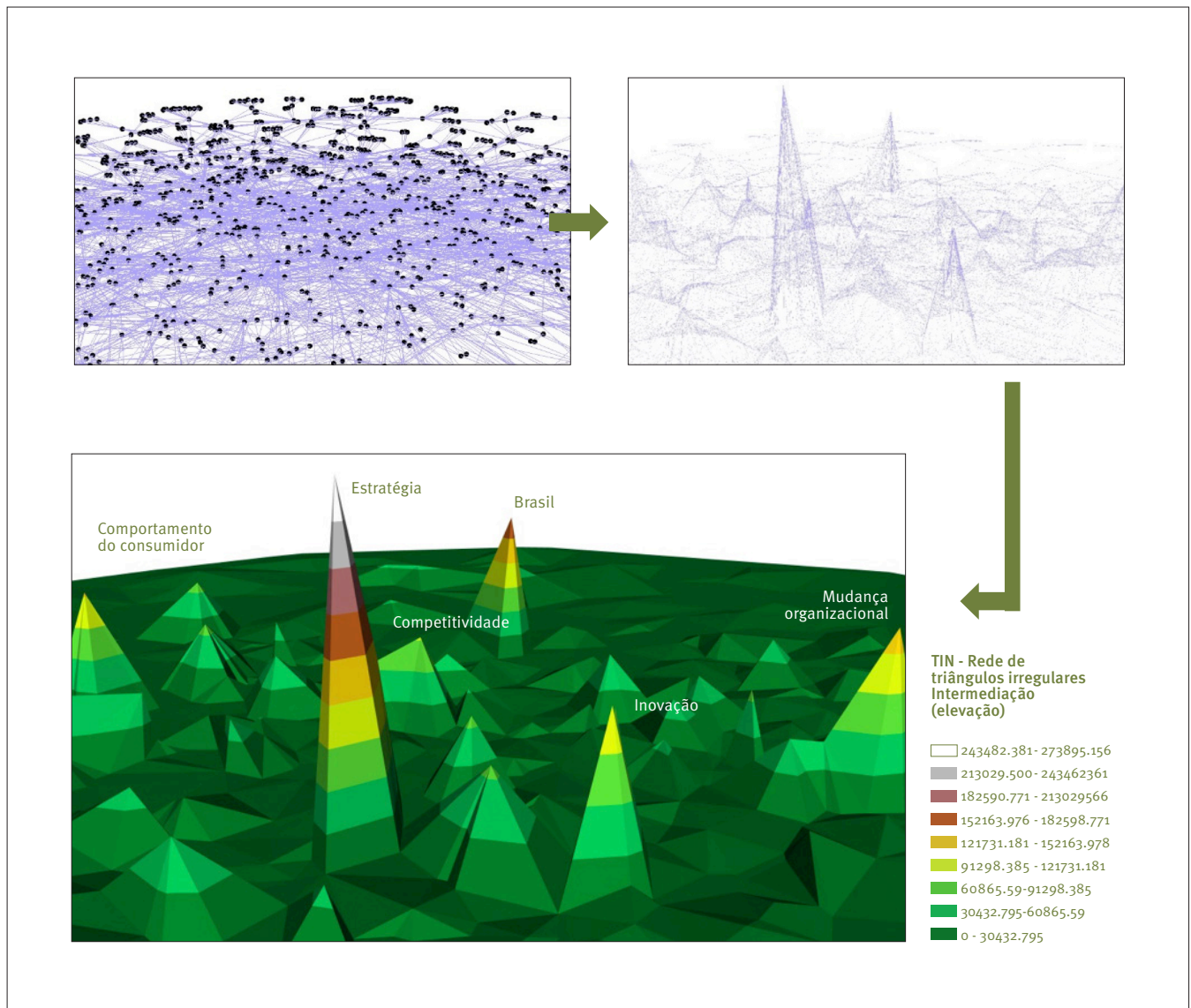


Nota: (a) A intensidade do traço da aresta é proporcional ao número de artigos em que as duas palavras-chave da aresta aparecem em conjunto. Não há artigos com palavras-chave publicados até 1988.

Tabela 5. **Frequência, centralidade de grau e de intermediação das principais palavras-chave no periódico RAE até o final do ano de 2016, total e por períodos de 14 anos**

Palavra-chave	Freq.	Grau	Intermed.	1989-2002			2003-2016		
				Freq.	Grau	Intermed.	Freq.	Grau	Intermed.
estratégia	25	106	273.895,2	15	66	50.655,2	10	40	65.671,0
competitividade	16	76	138.156,0	10	51	31.837,0	6	25	14.330,3
mudança organizacional	17	69	142.159,4	16	65	61.518,4	1	4	0
inovação	17	68	120.829,1	4	15	5.032,4	13	53	70.935,7
vantagem competitiva	14	63	68.310,3	8	39	10.312,1	6	24	17.245,7
comportamento do consumidor	15	60	126.092,0	7	28	16.612,4	8	32	42.655,5
Brasil	15	58	178.056,9	8	30	15.237,7	7	28	40.079,7
organizações	14	54	77.348,3	10	38	22.176,5	4	16	30.818,8
marketing	13	52	69.581,8	7	28	17.320,5	6	24	20.113,7
varejo	13	52	52.991,0	4	16	5.464,2	9	36	56.745,5
internacionalização	12	48	60.850,8				12	48	47.568,0
desempenho	11	44	94.351,4	2	8	520,5	9	36	80.709,9
poder	9	44	54.849,9	6	33	12.494,6	3	11	16.175,3
satisfação	10	42	26.295,4	2	10	1.238,3	8	32	4.686,9
cultura organizacional	10	41	61.230,5	10	41	41.287,6			
empreendedorismo	10	40	53.030,8	2	8	2.892,0	8	32	34.236,7
América Latina	10	37	55.917,5	6	21	11.053,4	4	16	10.582,4
gestão de pessoas	9	37	49.848,6	2	8	2.733,1	7	29	33.905,4
teoria das organizações	8	37	51.319,9	5	24	19.728,7	3	13	9.050,4
lealdade	9	36	21.826,7				9	36	16.581,7
globalização	6	34	30.504,0	6	34	31.137,3			
marketing de relacionamento	7	33	28.907,5	4	21	8.087,7	3	12	1.281,4
motivação	6	33	28.463,8	4	25	13.488,0	2	8	3.597,9
recursos humanos	9	33	71.063,8	8	29	21.517,8	1	4	0
sustentabilidade	8	33	50.991,3				8	33	37.691,5
tecnologia	9	33	48.554,9	7	25	20.908,9	2	8	1.582,2
tecnologia da informação	6	33	47.410,8	2	17	2.627,1	4	16	15.007,0
teoria institucional	8	33	70.914,1	1	3	0	7	30	72.225,0
confiança	8	32	19.424,2				8	32	17.503,5
internet	8	32	71.858,1	3	12	6.078,3	5	20	37.762,2
produção científica	8	32	59.884,8				8	32	38.525,0
produtividade	8	32	54.155,6	6	24	17.746,9	2	8	2.501,1
redes sociais	8	32	25.225,7				8	32	16.017,6
responsabilidade social corporativa	8	32	44.630,2				8	32	28.976,5
trabalho	8	32	51.725,6	5	20	9.193,0	3	12	9.381,7
estudos organizacionais	8	31	41.265,1	2	7	2.172,0	6	24	28.313,4
cultura	8	30	52.677,4	7	26	21.519,2	1	4	0
administração pública	6	29	27.416,2	4	21	10.787,0	2	8	2.185,0
serviços	6	29	31.618,3	4	21	7.879,2	2	8	4.888,5
governança corporativa	7	28	73.559,8	1	4	0	6	24	45.525,9
mercados emergentes	7	28	61.110,9				7	28	36.399,0
responsabilidade social	7	28	38.282,2	4	17	9.152,9	3	11	12.514,9

Gráfico 7. *Triangular Irregular Network (TIN)* de intermediação das palavras-chave do periódico RAE de 1961 a 2016



Editoriais – Palavras simples mais frequentes no conteúdo (corpo) do texto

Nem todas as edições da RAE publicaram um documento específico como editorial, especialmente as mais antigas. Ainda assim, com o procedimento de integração do conteúdo texto disponível nos 217 editoriais (coletados nos arquivos PDFs digitalizados pela Biblioteca Digital FGV), foram identificados arquivos que traziam certa mensagem padrão (sugerindo a ausência do editorial), bem como alguns com conteúdo em branco. Dessa forma, foi possível manter um número de 117 arquivos que tiveram seus conteúdos extraídos, integrados e analisados com base na primeira

Lei de Zipf (Piantadosi, 2014; Zipf, 1949), com a identificação das 25 palavras simples com maior ocorrência, e informadas na Tabela 6, além de ser elaborada uma “nuvem” dessas palavras, disponibilizada na Figura 5. A utilização da primeira Lei de Zipf, que em seu enunciado descreve a relação $r \cdot f = c$, em que, para um dado conteúdo de texto, a ordem de série ou *rank* (r) de uma palavra multiplicada pela sua frequência de ocorrência (f) é uma constante (c), permite verificar “recortes” do determinado corpo/campo de conhecimento que se estuda por intermédio do comportamento da ocorrência de termos mais frequentes (Chueke & Amatucci, 2015), propondo que as palavras mais usadas em um documento indiquem o assunto associado ao documento.

Pensatas – Palavras mais frequentes no conteúdo (corpo) do texto

A primeira publicação de documento do tipo pensata no periódico *RAE* ocorreu no ano de 2001, volume 41, número 3, intitulada “Orquestras sinfônicas: Uma metáfora revisitada”, de autoria do professor Carlos Osmar Bertero (Bertero, 2001). Do total de 62 pensatas publicadas entre 2001 e 2016 (volume 56, número 5), uma foi redigida no idioma francês, duas no idioma espanhol e outras nove no idioma inglês – as 50 restantes, no idioma português. A partir da extração e análise de conteúdo desses documentos na língua portuguesa, foram identificadas as palavras simples com maior ocorrência e elaborada uma “nuvem” dessas palavras (Figura 6).

Figura 6. Nuvem (*word cloud*) de palavras simples mais frequentes no conteúdo completo das pensatas publicadas em língua portuguesa na *RAE*, no período entre 2001 e 2016

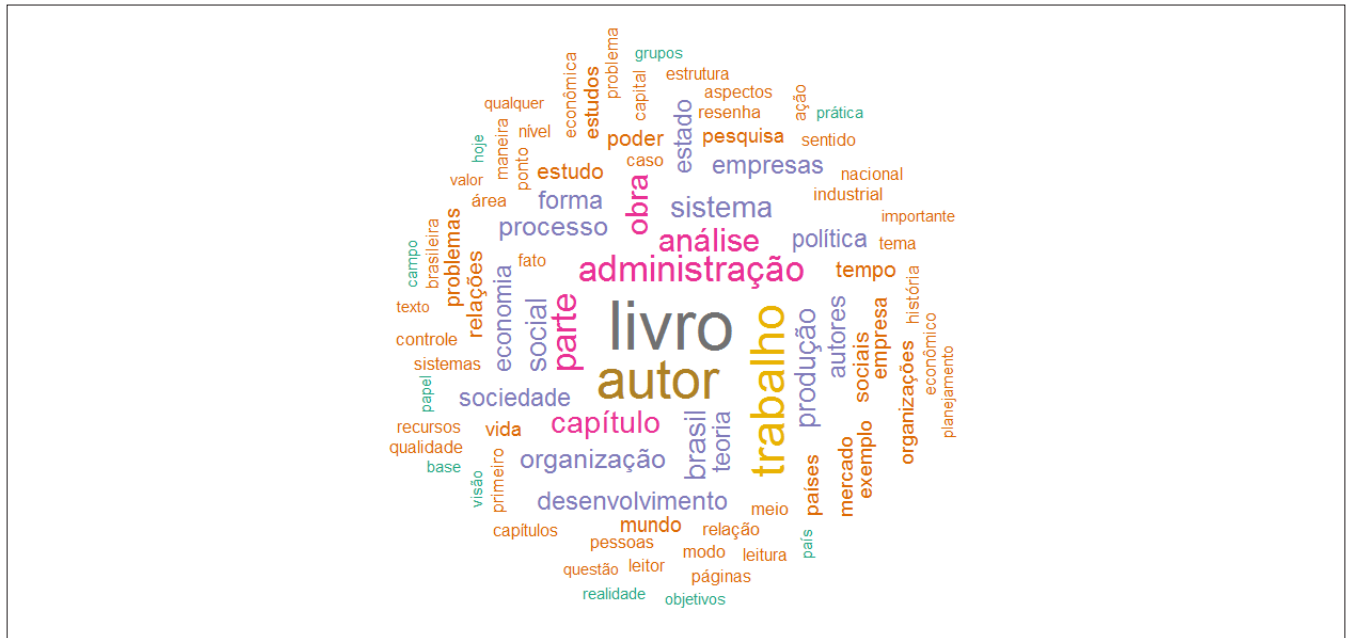


Resenhas – Palavras mais frequentes no conteúdo (corpo) do texto

O primeiro documento do tipo resenha publicado no periódico *RAE* ocorreu no volume 1, número 1 (maio-agosto/1961), de autoria de Vergil D. Reed, da Michigan State University (Reed, 1961), a qual relatava sobre o livro *Management in the industrial world: An international analysis*, dos autores Frederick Harbison e Charles A. Myers, com 413 páginas, e da editora McGraw-Hill Book Company. De 1961 até 2016, um total de 680 artigos foi identificado como resenhas, e em cinco deles não foi possível realizar a extração do conteúdo, devido à ausência do texto no documento ou de sua digitalização trazer o conteúdo texto gravado como imagem. Assim, com a extração e análise do conteúdo de texto completo de 675 resenhas, foi possível identificar a lista das palavras simples mais frequentes nesses documentos, e então foi criada uma “nuvem” com essa identificação (Figura 7).

A Figura 7 informa as palavras simples mais frequentes em todo o conteúdo dos textos de 675 resenhas publicadas no periódico *RAE*. Foram identificadas, nas duas primeiras colocações, as palavras: “livro”, com frequência de 3.347 vezes, e “autor”, com frequência de 2.573 ocorrências.

Figura 7. Nuvem (word cloud) de palavras simples mais frequentes no conteúdo completo das resenhas publicadas na RAE, no período entre 1961 e 2016



CONCLUSÃO

Este artigo explorou e analisou o acervo de documentos do periódico *RAE*, de 1961 a 2016, composto por artigos (incluindo fórum), editoriais, pensatas e resenhas, pelo acesso aos documentos disponibilizados via internet no repositório eletrônico de periódicos e revistas da Biblioteca Digital da FGV EAESP, o qual segue o protocolo aberto OAI-PMH de interoperabilidade entre repositórios digitais.

Foi mapeada e compreendida detalhadamente a trajetória de existência ininterrupta do periódico, pela utilização nos documentos de até quatro técnicas de análise: bibliometria, *text mining*, análise de rede social e geoanálise. A pesquisa identificou que o autor mais prolífico contribuiu com 28 artigos para o periódico entre 1964 e 1987, além de as publicações de artigos no periódico ocorrerem amplamente pela autoria única ou de duplas entre 1961 e 2002, gerando, no período, cerca de 95% das publicações dessa forma.

No último período avaliado por este estudo (2013-2016), ficou identificado que 88,4% dos artigos publicados no periódico foram redigidos por dois, três ou quatro autores, demonstrando claramente que o quesito colaboração é cada vez mais valorizado pelo periódico. A existência de componentes com 141, 34 e 23 autores interligados na rede de coautorias, totalizando 17,6% dos autores em colaboração e 12,6% do total de autores, indica uma alta densidade de colaboração, relativa à topologia típica de

análises de coautorias em periódicos científicos de Administração, construída ao longo das mais de cinco décadas de produção do periódico.

Em todo o acervo da *RAE* analisado no período de 1961 a 2016, três palavras simples foram identificadas nas listas de 25 principais ocorrências de palavras em diferentes blocos dos documentos avaliados (artigos e fórum – títulos, palavras-chave e resumos; editoriais, pensatas, e resenhas – conteúdo completo): “administração”, “empresas” e “trabalho”. Dessa mesma forma, outras três palavras simples foram identificadas em cinco dessas listas: “Brasil” (exceto nos resumos de artigos), “gestão” (exceto nas resenhas) e “pesquisa” (exceto nas resenhas). Todas as quatro palavras simples (“análise”, “desenvolvimento”, “mercado” e “organizações”) estão nas listas das 25 palavras de maior ocorrência nos títulos e nos resumos dos artigos (inclui fórum) que foram publicados no periódico.

A palavra “administração” – identificada em todas as seis listas de ocorrência das 25 palavras mais frequentes – ficou classificada na: segunda posição no conteúdo total dos editoriais, quarta posição no conteúdo total das resenhas, quinta posição nos títulos dos artigos, sexta posição nas palavras-chave dos artigos, 11ª posição no conteúdo total das pensatas e 24ª posição nos resumos dos artigos.

Por sua vez, a palavra “empresas” – também identificada em todas as seis listas de ocorrência das 25 palavras mais

frequentes – ficou classificada na: primeira posição nos resumos dos artigos, segunda posição nos títulos dos artigos, quarta posição no conteúdo total das pensatas, quinta posição no conteúdo total dos editoriais, nona posição nas palavras-chave dos artigos e 15ª posição no conteúdo total das resenhas, do acervo de documentos publicados no periódico entre 1961 e 2016.

Em síntese, a rede de palavras-chave destacou, entre os conceitos de alta frequência, grau e intermediação discutidos no acervo de artigos (incluindo fórum), “estratégia”, “inovação” e “comportamento do consumidor”, termos que se mantiveram centrais na construção da história da RAE e, por conseguinte, da produção científica em Administração no Brasil, e as palavras “empresa(s)”, “administração” e “trabalho” foram largamente utilizadas nos resumos de artigos, editoriais, resenhas, pensatas e títulos.

LIMITAÇÕES E ESTUDOS FUTUROS

Este estudo contemplou somente a análise de documentos publicados na RAE redigidos na língua portuguesa, sem incluir aqueles com redação em inglês, espanhol ou francês.

Ao optar pela escolha da base de dados dos documentos da RAE disponibilizada via repositório eletrônico de periódicos e revistas da Biblioteca Digital da FGV EAESP (FGV, 2017b), em detrimento das outras duas opções – bases de dados da RAE Editora (RAE, 2017a) ou mesmo aquela do indexador SciELO (SciELO Brasil, 2017b), não foram poupados esforços no refinamento dos dados coletados, bem como em suas análises. Mesmo assim, os autores reiteram que a replicação do trabalho com a utilização de outras opções de bases de dados poderá apontar diferenças, muito provavelmente em virtude do procedimento adotado na conversão do acervo originalmente produzido (impresso em papel) para o formato eletrônico (digital), bem como o quão criteriosos foram os procedimentos adotados nessa conversão pelas equipes de gerenciamento de cada uma dessas bases de dados.

Este artigo não procurou identificar redes de citação existentes nas listas de referências de todos os artigos publicados no periódico RAE, limitando-se a identificar as redes entre os autores da seção Artigo (inclui fórum) das edições de 1961 até o ano de 2016 e as redes de palavras-chave (estas, do ano de 1989, volume 25, número 4, até 2016, volume 56, número 6). Além disso, devido a os nomes das Instituições de Ensino Superior (IES) onde cada autor possui vínculo acadêmico não estarem disponíveis para coleta automatizada, não foi possível contemplar neste estudo qualquer análise que envolvesse os nomes de tais instituições.

Pela análise do acervo integral da RAE de 1961 a 2016, percebe-se que, a partir do ano de 2004, os artigos científicos publicados no periódico ganharam a participação de mais coautores – aqui há claramente uma oportunidade para estudos futuros, com investigação mais ampla das temáticas abordadas nos artigos, na composição da rede de autoria formada por esses autores, bem como das conexões formadas entre as instituições acadêmicas a que esses autores estão vinculados.

A oportunidade de realização deste estudo não se esgota em seus achados analíticos nem na coerência que a evolução do pensamento científico em Administração apresentou nesses mais de 50 anos, mas, sim, expande a possibilidade de vislumbrarmos as transformações potenciais para o futuro. E que venham mais décadas de publicação.

REFERÊNCIAS

- Abbasi, A., Hossain, L., & Leydesdorff, L. (2012). Betweenness centrality as a driver of preferential attachment in the evolution of research collaboration networks. *Journal of Informetrics*, 6(3), 403-412. doi:10.1016/j.joi.2012.01.002
- Albuquerque, J. P. de. (2012). Flexibilidade e modelagem de processos de negócio: Uma relação multidimensional. *RAE-Revista de Administração de Empresas*, 52(3), 313-329. doi:10.1590/S0034-75902012000300004
- Amemiya, T. (2009). Thirty-five years of journal of econometrics. *Journal of Econometrics*, 148(2), 179-185. doi:10.1016/j.jeconom.2008.10.011
- Banker, R. D., & Kauffman, R. J. (2004). The evolution of research on information systems: A fiftieth-year survey of the literature in management science. *Management Science*, 50(3), 281-298. doi:10.1287/mnsc.1040.0206
- Bertero, C. O. (2001). Pensata – Orquestras sinfônicas: Uma metáfora revisitada. *RAE-Revista de Administração de Empresas*, 41(3), 84-88. doi:10.1590/S0034-75902001000300011
- Bertero, C. O. (2006). A RAE nos seus 45 anos. *RAE-Revista de Administração de Empresas*, 46(2), 114-117. doi:10.1590/S0034-75902006000200008
- Bertero, C. O. (2011). Meio século de RAE. *RAE-Revista de Administração de Empresas*, 51(3), 224-226. doi:10.1590/S0034-75902011000300002
- Brandes, U., Kenis, P., & Raab, J. (2006). Explanation through network visualization. *Methodology*, 2(1), 16-23. doi:10.1027/1614-1881.2.1.16
- Câmara, G., Vinhas, L., Davis, C., Fonseca, F., & Carneiro, T. (2009). Geographical information engineering in the 21st century. In G. Navratil (Ed.) *Research trends in geographic information science* (pp. 203-218). Berlin, Germany: Springer Berlin Heidelberg. doi:10.1007/978-3-540-88244-2_14
- Coordenação de Aperfeiçoamento de Pessoal de Nível Superior. (2017). *Plataforma Sucupira – Periódicos Qualis*. Recuperado de <https://sucupira.capes.gov.br/sucupira/>

- Chueke, G. V., & Amatucci, M. (2015). O que é bibliometria? Uma introdução ao fórum. *InternexT – Revista Eletrônica de Negócios Internacionais da ESPM*, 10(2), 1-5. doi:10.18568/1980-4865.1021-5
- Comassetto, B. H., Solalinde, G. P., Souza, J. V. R. de, Trevisan, M., Abdala, P. R. Z., & Rossi, C. A. V. (2013). Nostalgia, anticonsumo simbólico e bem-estar: A agricultura urbana. *RAE-Revista de Administração de Empresas*, 53(4), 364-375. doi:10.1590/S0034-75902013000400004
- Diniz, E. H. (2010). Editorial. *RAE-Revista de Administração de Empresas*, 50(2), 4. doi:10.1590/S0034-75902010000200001
- Diniz, E. H. (2014). *Internacionalização da RAE-Revista de Administração de Empresas*. Recuperado de <http://humanas.blog.scielo.org/blog/2014/12/17/internacionalizacao-da-RAE-revista-de-administracao-de-empresas/>
- Diniz, E. H. (2015). Editorial. Internacionalização da RAE: O caminho trilhado entre 2009 e 2015. *RAE-Revista de Administração de Empresas*, 55(6), 611. doi:10.1590/S0034-759020150601
- Diniz, E. H. (2016). Editorial. Sete anos depois, a despedida. *RAE-Revista de Administração de Empresas*, 56(1), 7. doi:10.1590/S0034-759020160101
- Diniz, E. H. (2017). Os periódicos brasileiros da área de administração no contexto da internacionalização da produção científica. *RAE-Revista de Administração de Empresas*, 57(4), 357-364. doi: 10.1590/S0034-759020170406
- Dolamic, L., & Savoy, J. (2010). When stopword lists make the difference. *Journal of the American Society for Information Science and Technology*, 61(1), 200-203. doi:10.1002/asi.21186
- Environmental Systems Research Institute. (2016). *ArcGIS Desktop: Release 10.5*. Redlands, USA: ESRI. Recuperado de <http://desktop.arcgis.com/en/arcmap>
- Feinerer, I., Hornik, K., & Meyer, D. (2008). Text mining infrastructure in R. *Journal of Statistical Software*, 25(5), 1-54. doi:10.18637/jss.v025.i05
- Fleet, D. D. Van, & Bedeian, A. G. (2016). The Journal of Management's first 40 years. *Journal of Management*, 42(2), 349-356. doi:10.1177/0149206315609403
- Floriani, L. De. (1987). Data structures for encoding triangulated irregular networks. *Advances in Engineering Software*, 9(3), 122-128. doi: 10.1016/0141-1195(87)90001-5
- Francisco, E. R. (2011). *RAE-Eletrônica: Exploração do acervo à luz da bibliometria, geoanálise e redes sociais*. *RAE-Revista de Administração de Empresas*, 51(3), 280-306. doi:10.1590/S0034-75902011000300008
- Fruchterman, T. M. J., & Reingold, E. M. (1991). Graph drawing by force-directed placement. *Software: Practice and Experience*, 21(11), 1129-1164. doi:10.1002/spe.4380211102
- Fundação Getulio Vargas. (1961). Carta de apresentação – Revista de Administração de Empresas. FGV – Escola de Administração de Empresas de São Paulo. *RAE-Revista de Administração de Empresas*, 1(1), 11-12. doi:10.1590/S0034-75901961000100001
- Fundação Getulio Vargas. (2017a). *Biblioteca digital FGV – OAI 2.0 Request Results*. Recuperado de <http://bibliotecadigital.fgv.br/ojs/index.php/RAE/oai/?verb=ListSets>
- Fundação Getulio Vargas. (2017b). Repositório FGV de periódicos e revistas. Biblioteca digital da RAE – Revista de Administração de Empresas. *Fundação Getulio Vargas – Escola de Administração de Empresas de São Paulo*. Recuperado de <http://bibliotecadigital.fgv.br/ojs/index.php/RAE>
- Goldenstein, G. T. (1991). Carta ao leitor – 30º aniversário da RAE. *RAE-Revista de Administração de Empresas*, 31(2). doi:10.1590/S0034-75901991000200001
- Guimarães, A., Missel, D., & Zunder, O. (1965). Treinamento industrial em São Paulo. *RAE-Revista de Administração de Empresas*, 5(16), 21-58. doi:10.1590/S0034-75901965000300001
- Hanneman, R. A., & Riddle, M. (2005). *Introduction to social network methods*. Riverside, USA: University of California. Recuperado de http://faculty.ucr.edu/~hanneman/nettext/Introduction_to_Social_Network_Methods.pdf
- Hashimi, H., Hafez, A., & Mathkou, H. (2015). Selection criteria for text mining approaches. *Computers in Human Behavior*, 51, 729-733. doi:10.1016/j.chb.2014.10.062
- Hood, W. W., & Wilson, C. S. (2001). The literature of bibliometrics, scientometrics, and informetrics. *Scientometrics*, 52(2), 291-314. doi:10.1023/A:1017919924342
- Huang, Y. (1989). Triangular irregular network generation and topographical modeling. *Computers in Industry*, 12(3), 203-213. doi:10.1016/0166-3615(89)90067-5
- Journal Citation Reports. (2017). *Thomson Reuters (Clarivate Analytics)*. Recuperado de http://wokinfo.com/products_tools/analytical/jcr/
- Kamada, T., & Kawai, S. (1989). An algorithm for drawing general undirected graphs. *Information Processing Letters*, 31(1), 7-15. doi:10.1016/0020-0190(89)90102-6
- Kayser, V., & Blind, K. (2017). Extending the knowledge base of foresight: The contribution of text mining. *Technological Forecasting and Social Change*, 116, 208-215. doi:10.1016/j.techfore.2016.10.017
- Machline, C. (1961). Inflação e lote econômico de compra. *RAE-Revista de Administração de Empresas*, 1(1), 17-33. doi:10.1590/S0034-75901961000100002
- Martes, A. C. B., Bulgacov, S., Nascimento, M. R. do, Gonçalves, S. A., & Augusto, P. M. (2006). Redes sociais e interorganizacionais. *RAE-Revista de Administração de Empresas*, 46(3), 10-15. doi:10.1590/S0034-75902006000300002
- Medeiros, C. (2016). *Ranking SciELO – Top 10 revistas com mais acessos (2015-2016)*. Recuperado de <http://www.blogs.ea2.unicamp.br/cienciaemrevista/2016/10/19/ranking-scielo/>
- Mingers, J., & Leydesdorff, L. (2015). A review of theory and practice in scientometrics. *European Journal of Operational Research*, 246, 1-19. doi:10.1016/j.ejor.2015.04.002
- Minitab. (2017). *Minitab 17 Statistical Software*. Recuperado de <http://support.minitab.com/en-us/minitab/17>
- Motta, I. de S., & Hopp, J. C. (1961). Fundo de comércio: Sua conceitualização legal e avaliação contábil. *RAE-Revista de Administração de Empresas*, 1(1), 57-64. doi:10.1590/S0034-75901961000100004
- Open Archives Initiative. (2017). *The Open Archives Initiative Protocol for Metadata Harvesting*. Recuperado de <https://www.openarchives.org/OAI/openarchivesprotocol.html>

- Perl. (2017). *About Perl: What is Perl? Features and history*. Recuperado de <https://www.perl.org/about.html>
- Piantadosi, S. T. (2014). Zipf's word frequency law in natural language: A critical review and future directions. *Psychonomic Bulletin & Review*, 21(5), 1112-1130. doi:10.3758/s13423-014-0585-6
- R Core Team. (2017). *R: A language and environment for statistical computing*. Vienna, Austria: R Foundation for Statistical Computing. Recuperado de <https://www.r-project.org>
- Reed, V. D. (1961). Management in the industrial world: An international analysis. *RAE-Revista de Administração de Empresas*, 1(1), 141-143. doi:10.1590/S0034-75901961000100010
- Revista de Administração de Empresas. (2016). *RAE é uma das revistas mais acessadas no portal SciELO*. Recuperado de <http://RAE.fgv.br/node/52799>
- Revista de Administração de Empresas. (2017a). *RAE-Revista de Administração de Empresas. Fundação Getúlio Vargas – Escola de Administração de Empresas de São Paulo*. Recuperado de <http://RAE.fgv.br>
- Revista de Administração de Empresas. (2017b). *RAE-Revista de Administração de Empresas. Quem somos. Fundação Getúlio Vargas – Escola de Administração de Empresas de São Paulo*. Recuperado de <http://RAE.fgv.br/RAE-pub>
- Ribeiro, H. C. M. (2014a). Doze anos de estudo da Revista de Administração Pública à luz da bibliometria e da rede social. *Revista Ciências Administrativas*, 20(1), 137-167. doi:10.5020/2318-0722.2014.v20n1p167
- Ribeiro, H. C. M. (2014b). Produção acadêmica do periódico Internext de 2006 a 2013. *Internext - Revista Eletrônica de Negócios Internacionais da ESPM*, 9(3), 95-118. Recuperado de <http://www.spell.org.br/documentos/ver/33707>
- Ribeiro, H. C. M. (2015). Quinze anos de estudo da Revista de Administração Contemporânea sob a ótica da bibliometria e da rede social. *Perspectivas em Gestão & Conhecimento*, 5(Número Especial), 86-108. Recuperado de <http://periodicos.ufpb.br/index.php/pgc/article/view/22918>
- Ribeiro, H. C. M., & Corrêa, R. (2014). 10 anos de pesquisa da Revista Brasileira de Inovação sob a ótica da bibliometria e da rede social. *Administração: Ensino e Pesquisa (RAEP)*, 15(4), 729-767. doi:10.13058/RAEP.2014.v15n4.8
- Ribeiro, H. C. M., Corrêa, R., Costa, B. K., & Fischmann, A. A. (2016). 35 anos de publicações acadêmicas da Revista de Administração da USP. *Revista Ambiente Contábil*, 8(1), 294-322. Recuperado de <http://www.periodicos.ufrn.br/ambiente>
- Ribeiro, H. C. M., & Costa, B. K. (2013). Brazilian administration review: Uma análise do perfil da produção acadêmica científica no período de 2004 a 2012 sob a ótica da rede social e da bibliometria. *Revista de Ciências da Administração*, 15(37), 65-81. doi:10.5007/2175-8077.2013v15n37p65
- Rocha, V. M., Ponchio, M. C., & Francisco, E. de R. (2015). Lealdade do consumidor e programas de fidelidade: Uma análise topográfica do campo de conhecimento à luz da bibliometria, da estatística espacial e das redes sociais. *Revista de Ciências da Administração*, 17(41), 9-20. doi:10.5007/2175-8077.2015v17n41p09
- Rodrigues, S. B., Barbosa, F. V., Luz, T. R. da, & Kilimnik, Z. M. (1985). Microeletrônica e organização do trabalho no setor de serviços. *RAE-Revista de Administração de Empresas*, 25(4), 5-19. doi:10.1590/S0034-75901985000400001
- Rosa, A. R., & Santos, A. L. Dos. (2012). Uma década de *GVexecutivo*. *GV-executivo*, 11(2), 76-79. doi:10.12660/gvexec.v11n2.2012.22466
- Scientific Electronic Library Online. (2017). *SciELO Analytics – Frequent questions (Accesses)*. Recuperado de <http://analytics.scielo.org/w/faq>
- Scientific Electronic Library Online Brasil. (2017a). *Acervo completo da Revista de Administração de Empresas (RAE)*. Recuperado de http://www.scielo.br/scielo.php?script=sci_issues&pid=0034-7590&lng=en&nrm=iso
- Scientific Electronic Library Online Brasil. (2017b). *Revista de Administração de Empresas (RAE)*. Recuperado de <http://www.scielo.br/RAE>
- Scimago Journal & Country Rank. (2017). *SJR*. Recuperado de <http://www.scimagojr.com/journalsearch.php>
- The Comprehensive Perl Archive Network. (2017). *CPAN*. Recuperado de <http://www.cpan.org>
- Tigre, P. B., Rovere, R. L. La, Teixeira, F. L. C., López, A., Ramos, D., Bercovich, N., ... Rodrigues, R. F. (2011). Knowledge cities: A taxonomy for analyzing software and information service clusters. *RAE-Revista de Administração de Empresas*, 51(1), 15-26. doi:10.1590/S0034-75902011000100003
- Zheng, X., Le, Y., Chan, A. P. C., Hu, Y., & Li, Y. (2016). Review of the application of social network analysis (SNA) in construction project management research. *International Journal of Project Management*, 34(7), 1214-1225. doi:10.1016/j.ijproman.2016.06.005
- Zipf, G. K. (1949). *Human behavior and the principle of least effort*. Cambridge, USA: Addison-Wesley.
- Zupic, I., & Čater, T. (2015). Bibliometric methods in management and organization. *Organizational Research Methods*, 18(3), 429-472. doi:10.1177/1094428114562629