

Respostas fisiológicas e comportamentais de vacas Holandesas mantidas em sistema adiabático evaporativo¹

Reíssa A. Vilela^{2*}, Thays M.C. Leme², Cristiane G. Titto², Paulo Fantinato Neto², Alfredo M.F. Pereira³, Júlio C.C. Balieiro⁴ e Evaldo A.L. Titto²

ABSTRACT.- Vilela R.A., Leme T.M.C., Fantinato Neto P., Titto C.G., Pereira A.F.M., Balieiro J.C.C. & Titto E.A.L. 2013. [Physiological and behavioral responses of Holstein cows housed under cooling system.] Repostas fisiológicas e comportamentais de vacas Holandesas mantidas em sistema adiabático evaporativo. *Pesquisa Veterinária Brasileira* 33(11):1379-1384. Laboratório de Biometeorologia e Etologia, Departamento de Zootecnia, Faculdade de Zootecnia e Engenharia de Alimentos, Universidade de São Paulo, Av. Duque de Caxias Norte 225, Pirassununga, SP 13635-900, Brazil. E-mail: reissa@usp.br

This study aimed to evaluate the influence of cooling systems, ventilation and nebulization on the physiology and behavior of Holstein cows housed in free-stall during the summer of southeastern Brazil. 20 Holstein cows were subjected to two treatments with and without cooling system. Environmental parameters dry bulb temperature, relative humidity and black globe temperature were also recorded. Rectal temperature and respiratory rate were evaluated at 5h, 9h30min, 11h30min, 13h30min, 16h30min, 18h30min e 21h30min. The behavioral variables recorded were posture and activities from 5h to 21:30h. Statistics we done using the method of least squares means. Despite the statistical differences obtained for the physiological variables, they were not biologically effective and indicated that the animals were in thermal comfort. Animals that had ventilation and nebulization have eaten even during the hottest hours of the day. The cooling system is a strategy that allows greater thermal comfort to animals and therefore can optimize milk production by increasing the dietary intake.

INDEX TERMS: Animal behavior, dairy cattle, nebulization, ventilation.

RESUMO.- Este estudo teve como objetivo avaliar a influência de recursos de climatização, ventilação e nebulização, sobre a fisiologia e o comportamento de vacas Holandesas alojadas em *free-stall*, durante o verão do sudeste brasileiro. Foram utilizadas 20 vacas Holandesas submetidas a dois tratamentos com e sem climatização. Os parâmetros ambientais registrados foram temperatu-

ra de bulbo seco, umidade relativa do ar e temperatura de globo negro. As variáveis fisiológicas avaliadas foram temperatura retal e frequência respiratória. As variáveis comportamentais registradas foram postura e suas atividades dentro da instalação. Para análise estatística utilizou-se a metodologia de quadrados mínimos por meio do procedimento PROC MIXED e PROC GLM. Apesar das diferenças estatísticas obtidas para as variáveis fisiológicas, as mesmas não foram biologicamente efetivas e indicaram que os animais se encontravam em conforto térmico. Os animais que dispunham de ventilação e nebulização alimentaram-se mesmo nas horas mais quentes do dia. A climatização é uma estratégia que permite maior conforto térmico aos animais e por consequência pode aperfeiçoar a produção leiteira através do aumento no consumo alimentar.

TERMOS DE INDEXAÇÃO: Bovinos de leite, comportamento animal, nebulização, ventilação.

¹ Recebido em 17 de dezembro de 2012.

Aceito para publicação em 22 de outubro de 2013.

² Laboratório de Biometeorologia e Etologia, Departamento de Zootecnia, Faculdade de Zootecnia e Engenharia de Alimentos, Universidade de São Paulo (USP), Av. Duque de Caxias Norte 225, Pirassununga, SP 13635-900, Brasil. *Autor para correspondência: reissa@usp.br

³ Laboratório de Biometeorologia e Bem-Estar Animal, Instituto de Ciências Agrárias Mediterrâneas, Universidade de Évora, Largo dos Colegiais 2, Évora, PT 7000, Portugal.

⁴ Laboratório de Melhoramento Animal "Dr. Gordon Dickerson", Departamento de Ciências Básicas, Faculdade de Zootecnia e Engenharia de Alimentos, USP, Av. Duque de Caxias Norte 225, Pirassununga, SP.

INTRODUÇÃO

Os animais quando expostos aos agentes estressores ambientais, dependendo da intensidade e da duração, reagem com mudanças fisiológicas e comportamentais. Quando em estresse calórico, os animais acionam seus mecanismos termolíticos. O primeiro mecanismo para ajuste da termorregulação ocorre com a vasodilatação periférica, dissipando o calor principalmente por radiação e convecção (Bianca 1973). Seguido pela termólise evaporativa, intensificando a sudorese que, por sua vez, é complementada com o aumento na evaporação respiratória através do ofego (Hafez 1973). Como respostas comportamentais os animais reduzem a ingestão de alimentos e ambulação, aumentam a ingestão de água, buscam por sombra, isolam-se de suas companheiras, estendem os membros a fim de aumentar a superfície de troca, buscam pisos frios e molham a superfície corporal com água, relutam em montar umas nas outras quando em cio, alterações estas realizadas pelo animal a fim de reduzir a produção de calor e facilitar sua perda (McDowell 1972, Pires et al. 1998, West 2003).

A utilização de sistemas de climatização nas instalações é uma alternativa para redução do estresse térmico. A ventilação pode promover melhorias nas condições termohigrométricas, podendo apresentar um fator de conforto térmico ao incrementar trocas de calor por convecção e evaporação (Valtorta 2003). Porém, apenas o emprego de ventiladores, em algumas situações, não é suficiente para alcançar as condições ideais mínimas de conforto dentro da instalação, havendo a necessidade de recorrer ao uso do resfriamento adiabático evaporativo (SRAE) (Nääs & Arca-ro Jr 2001).

Os conhecimentos gerados a partir do comportamento animal tornam-se importante para estruturação e o acompanhamento dos sistemas de produção como um todo, incluindo atividades individuais e seus ambientes sociais e físicos, sendo possível uma melhor compreensão das causas que norteiam as ações dos animais (Stricklin & Kautz-Scanavy 1984). Em alguns casos, mudanças nos padrões do comportamento são as únicas indicações visíveis de que o estresse está presente (Pires et al. 1998).

De forma geral os animais procuram ambientes mais confortáveis a fim de favorecer seu bem-estar, sendo assim cabe ao homem auxiliar os animais, proporcionando-lhes um ambiente adequado (Baccari Jr. 2001). Neste contexto, o objetivo deste estudo foi avaliar a influência de recursos de climatização, ventilação e nebulização sobre as respostas fisiológicas e comportamentais de vacas Holandesas alojadas em *free-stall*, durante o verão do sudeste brasileiro.

MATERIAL E MÉTODOS

O experimento foi realizado no Setor de Bovinocultura de Leite da Prefeitura do Campus Administrativo de Pirassununga (PCAPS), localizado a 597m de altitude, e coordenadas de 21° 57' 06" S e 47° 27' 01" W.

Foram utilizadas 20 vacas Holandesas lactantes selecionadas de acordo com a produção de leite, com média diária de 25 kg variando de 23 a 32 kg, e em estágio de lactação entre 60 a 150 dias, durante o mês de janeiro de 2008.

Os animais foram estabulados em duas instalações contíguas

do tipo *free-stall*, com pé direito de 3,5 metros, laterais abertas e orientação norte - sul. A instalação é coberta com telha ondulada de fibrocimento e estrutura de madeira, com uma área coberta total de 120m² (20m x 6m) e com declividade de 3% no piso.

Os animais foram divididos em dois grupos de dez animais cada, sendo disponibilizado para um grupo o sistema de ventilação associado à nebulização (CC), que eram acionados automaticamente por um climatizador do tipo THC 4300P, quando o termostato, instalado no centro do *free-stall*, indicava temperatura a partir de 27°C. No outro grupo os animais tiveram acesso somente à sombra, como recurso de conforto térmico (SC).

A alimentação dos animais foi composta por ração total na proporção volumoso: concentrado de 80:20, sendo fornecida diariamente, dividida em duas refeições, após a ordenha da manhã (7h) e a da tarde (15h).

Os parâmetros fisiológicos foram mensurados durante cinco dias consecutivos, em sete horários ao longo do dia (5h, 9h30min, 11h30min, 13h30min, 16h30min, 18h30min e 21h30min). Foram aferidas a temperatura retal (TR) com auxílio de um termômetro clínico digital, e a frequência respiratória (FR) medida pela contagem dos movimentos respiratórios por minuto na região do flanco das vacas.

Os parâmetros comportamentais foram registrados durante cinco dias consecutivos, utilizando a rota de registro no tempo, de forma instantânea, e a rota de amostragem *Scan* (Martin & Bateson 2007), das 5h às 21h30min, com intervalo amostral de 30 minutos (Silva et al. 2005).

O comportamento dos animais foi registrado segundo postura (em pé ou deitado), e atividades (comer, ruminar e ócio) conforme etograma de trabalho descrito no Quadro 1.

As variáveis meteorológicas registradas foram temperatura de bulbo seco, umidade relativa do ar e temperatura de globo negro ao sol e a sombra (Quadro 2). Os equipamentos foram alocados a uma altura de 2 m do piso e monitorados a cada 30 minutos. Posteriormente foi calculado o índice de temperatura de globo negro e umidade (Buffington et al. 1981).

Para a análise estatística das variáveis fisiológicas (temperatura retal e frequência respiratória) utilizou-se a metodologia de quadrados mínimos, por meio do procedimento PROC MIXED (SAS 1995) a 5% de significância, considerando-se as medidas repetidas nos mesmos animais. Quando verificados resultados significativos nas análises de variância para fonte de variação tratamentos (com e sem climatização), foram realizadas análises de regressão dos tratamentos em função dos ITGU observados.

As frequências associadas a cada uma das variáveis comportamentais (postura e atividades) foram avaliadas utilizando metodologia de quadrados mínimos, por meio do procedimento PROC GLM a 5% de significância. Essas variáveis foram transformadas, de acordo com a função arco seno raiz e percentagens de ocorrência das diferentes atividades avaliadas (Banzatto & Kronca 2006). Posteriormente, as variáveis transformadas foram submetidas às análises de variância, utilizando o modelo estatístico que consi-

Quadro 1. Etograma de trabalho

Categorias registradas	Descrição
Postura	
Deitado	Decúbito esternal ou lateral
Em pé	Apoiado sobre seus membros, parado ou em deslocamento
Atividades	
Comer	Recolhendo o alimento com a boca no cocho
Ruminar	Movimentos de mastigação sem ingestão, em pé ou deitado
Em ócio	Sem atividade aparente, em pé ou deitado

Quadro 2. Médias, desvio padrão (dp), coeficiente de variação (cv), mínima (Min) e máxima (Max), para as variáveis climáticas durante o período de observação das variáveis fisiológicas e comportamentais

Variáveis	\bar{x}	dp	cv	Min	Max
TBS (°C)	24,5	3,6	14,8	20,0	31,5
UR (%)	62,6	17,2	27,4	34,5	88,0
TGN_CC (oC)	27,1	4,3	15,9	21,5	35,5
TGN_SC (oC)	27,6	4,6	16,7	21,0	36,5
ITGU_CC	74,2	4,0	5,5	67,0	82,1
ITGU_SC	74,4	4,0	5,4	68,0	82,9

Tbs = temperatura de bulbo seco, UR = umidade relativa do ar, TGN_CC = temperatura de globo negro tratamento climatizado, TGN_SC = temperatura de globo negro tratamento sem climatização, ITGU_CC = índice de temperatura de globo negro e umidade tratamento climatizado, ITGU_SC = índice de temperatura de globo negro e umidade tratamento sem climatização.

derou os efeitos de tratamento (com e sem climatização), horário de avaliação (5h às 21h30min) e da interação do tratamento com o horário.

Quando verificados resultados significativos nas análises de variâncias, foram realizados estudos dos horários dentro de cada tratamento, adotando-se como procedimento de comparações múltiplas, o Teste *t* de Student. Posteriormente, para apresentação dos resultados, as médias foram retornadas a escala original aplicando-se a operação inversa a utilizada.

RESULTADOS

A caracterização termohigrométrica do ambiente indicou uma situação de estresse térmico pelo calor, com valores máximos de temperatura do ar de 31,5°C e umidade relativa de 88,0% (Quadro 2).

Os valores médios da frequência respiratória mensurados nos tratamentos com e sem climatização foram de 44 mov/min e 48 mov/min, respectivamente, não apresentando uma diferença biológica importante entre os tratamentos. Porém, ao reportarmos para os valores máximos (80 mov/min e 100 mov/min), observa-se que ambos os tratamentos proporcionaram situações de estresse térmico, sendo mais severo para o tratamento sem climatização.

Através da análise dos coeficientes de regressão associados à frequência respiratória podemos verificar efeito significativo ($P < 0,01$) para o tratamento sem climatização em função do ITGU, com resposta linear para os animais com e sem acesso à climatização. Os valores mais elevados nos animais sem acesso à ventilação e nebulização caracterizaram uma situação de estresse em condições ambientais menos favoráveis, com ITGU acima dos níveis estudados (Fig.1).

Os valores médios da temperatura retal aferidos nos tratamentos com e sem acesso a climatização foram de 38,1°C e 38,2°C, respectivamente e indicaram ausência de estresse térmico por calor.

Por meio da análise dos coeficientes de regressão associados à temperatura retal podemos observar efeito significativo ($P < 0,01$) para ambos os tratamentos em função do ITGU. A análise de regressão dos dois tratamentos foi linear para a variável temperatura retal, com valores inferiores no tratamento com ventilação e nebulização em relação ao sem climatização, em valores de ITGU acima de 70 (Fig.2).

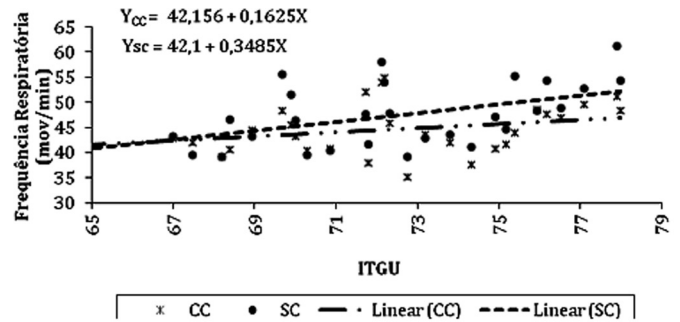


Fig.1. Frequência respiratória média observada e linha de tendência para as vacas com (CC) e sem (SC) acesso à ventilação e nebulização.

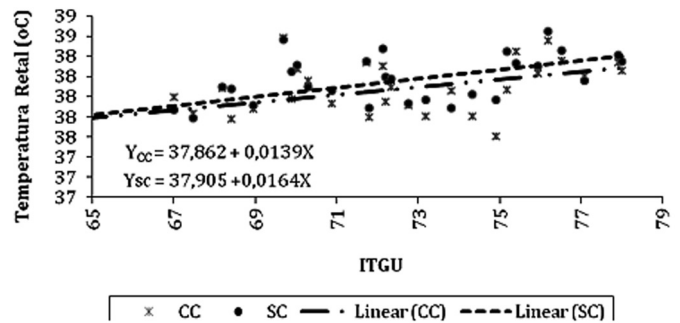


Fig.2. Temperatura retal média observada e linha de tendência para as vacas com (CC) e sem (SC) acesso à ventilação e nebulização.

Através da análise das distribuições das frequências dos comportamentos observados, verificou-se que as variáveis de postura e de atividades contemplaram os efeitos principais de tratamento e horário de monitoramento, além da interação tratamento *versus* horário.

Como houve efeito significativo na maioria das variáveis comportamentais para a fonte de variação horário de monitoramento, optou-se por apresentar os resultados visando estudar o efeito dos tratamentos dentro de cada horário avaliado.

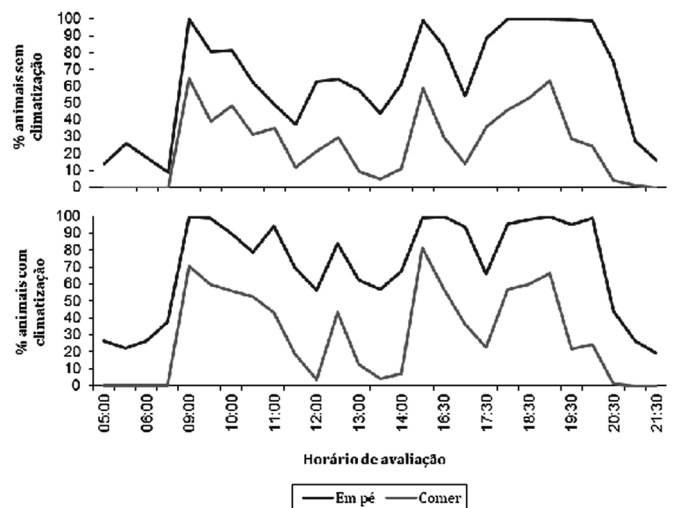


Fig.3. Porcentagem das vacas do tratamento climatizado e sem climatização na postura em pé e na atividade comer.

Ao analisar a fonte de variaço horria de monitoramento em presena da co-varivel ITGU em relao  postura em p, observou-se efeito significativo nos horrios s 11h ($P < 0,01$) e s 17h ($P < 0,05$), onde os animais do tratamento climatizado permaneceram mais tempo em p em relao aos do tratamento sem climatizao. A frequncia de alimentao foi similar nos dois tratamentos ($P > 0,05$) (Fig.3).

Ao observarmos a frequncia dos animais na postura deitado verificamos o inverso da postura deitado, onde os animais do tratamento sem climatizao permaneceram mais tempo deitados, nos mesmos horrios (Fig.4).

Para atividade ruminar observou-se efeito significativo entre tratamentos s 5h ($P < 0,05$), onde os animais sem acesso  climatizao permaneceram mais tempo ruminando.

Avaliando atividade em cio nota-se diferena estatística entre tratamentos no horrio s 5h ($P < 0,05$), onde os animais do tratamento climatizado permaneceram mais tempo em cio.

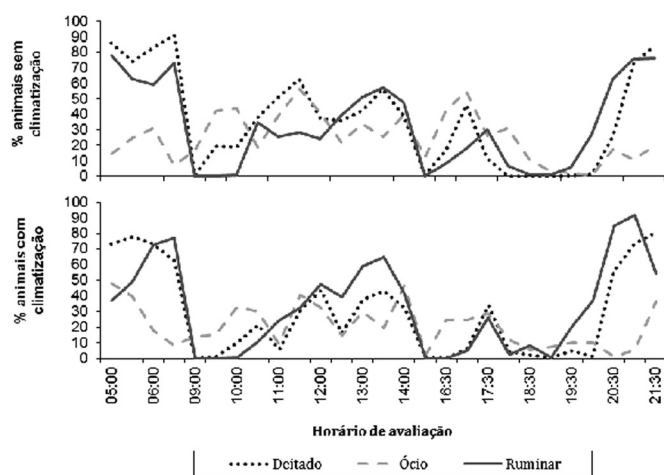


Fig.4. Porcentagem das vacas do tratamento climatizado e sem climatizao na postura deitado e nas atividades ruminar e cio.

DISCUSSO

O ambiente trmico exerce forte influncia sobre o desempenho animal, por afetar os mecanismos de transferncia de calor e, assim, a regulao do balano trmico entre o animal e o meio (Rodrigues Souza & Pereira Filho 2010).

Os valores da temperatura de bulbo seco registrados no presente estudo esto acima da zona de conforto trmico para vacas Holandesas em lactao (Ns 1989) e umidade relativa com valores acima de 70% considerado valor limite para o conforto de vacas lactantes em climas quentes (Ns & Arcaro Jr 2001).

As temperaturas mdias de globo negro a sombra estavam dentro da faixa de temperatura radiante tolervel para vacas em lactao (Mota 2001). Os valores de ITGU apresentaram-se entre 74 e 78, o que  classificado como uma situao de alerta (Bata & Souza 1997).

O aumento da frequncia respiratria  o primeiro sinal visvel do animal quando submetido ao estresse trmico, embora seja o terceiro na sequncia dos mecanismos de termorregulao (Baccari Jr 2001). No presente estudo a

frequncia respiratria no indicou uma situao de desconforto, uma frequncia de at 60 mov/min indica ausncia de estresse trmico (Hahn Parkhurst & Gaughan 1997). Perissinotto et al. (2009) verificaram uma frequncia respiratria de 14 mov/min superior ao deste estudo. O acesso por 30 min ao sistema de climatizao reduziu a frequncia respiratria em 26,2 mov/min (Almeida et al. 2010).

Os valores da temperatura retal indicaram ausncia de estresse, dentro da faixa entre 37,5°C e 39,3°C so considerados normais para a espcie (Silva 2007). Matarazzo et al. (2007a) e Perissinotto et al (2009) encontraram valores de temperatura retal superiores aos deste estudo em 0,3°C e 0,4°C, respectivamente e tambm no indicaram uma situao de estresse por calor nos animais com e sem acesso  climatizao. A permanncia dos animais por 30 min sob nebulizao associado  ventilao reduziu em 0,4°C a temperatura retal de vacas Girolando (Almeida et al. 2010).

A variao da temperatura retal  influenciada pelo nvel metablico, atividades fsicas e comportamentais. Neste estudo acredita-se que as vacas conseguiram manter sua temperatura retal dentro da faixa de conforto, por meio da termlise evaporativa concomitante com respostas comportamentais.

Os animais possuem uma tendncia em ficar na posio em p no vero a fim de maximizarem a perda de calor por conveco (Pires et al. 1998).

No presente estudo observamos que os animais que tiveram acesso a climatizao permaneceram mais tempo em p. Este resultado corrobora com Matarazzo et al. (2007b) que avaliaram o efeito da nebulizao com ventilao sobre o comportamento de vacas Holandesas em lactao, e observaram que os animais com acesso a climatizao permaneceram 16,4 % mais tempo em comparado com os animais sem climatizao.

Os bovinos possuem uma motivao inata para a locomoo. Estando em p, os sentidos de olfato e viso so facilitados, principalmente para buscar o alimento, alm da funo de controle da temperatura corprea (Degaspero Coimbra & Pimpo 2003).

Os animais encontravam-se em p principalmente nos horrios aps os perodos de ordenha, que coincide com os horrios de fornecimento do alimento no comedouros. Os animais estabulados so estimulados a procurar o alimento depois do retorno da ordenha (Camargo 1988, Fraser & Broom, 1990). Entretanto, a frequncia de alimentao foi similar nos dois tratamentos. Estes resultados corroboram com os encontrados por Matarazzo et al. (2007b) e divergem com Arcaro et al. (2006) que observaram queda de 20% no tempo de alimentao nos animais sem acesso ao sistema adiabtico evaporativo.

Porm, observamos maior persistncia de ingesto aps o retorno das ordenhas ao longo dos horrios para os animais do tratamento climatizado, permanecendo assim, mais tempo no comedouros, indicando baixo nvel de estresse pelo calor. Este comportamento  semelhante aos resultados encontrados por Phillips & Rind (2001) e Castro et al. (2009) que verificaram um pico de consumo alimentar logo aps o fornecimento da dieta. No caso do presente trabalho, a maior permanncia no cocho pode ter acontecido

pelo fato do sistema de climatização estar localizado acima do corredor de acesso ao cocho.

Os animais quando se encontram em uma instalação, sem recursos para manter o conforto térmico, permanecem deitadas enquanto realizam algumas atividades como ruminção e ócio (Camargo 1988).

No início da manhã a maioria dos animais permaneceu deitada e a mesma postura foi observada nos horários mais quentes do dia e no período noturno (a partir das 20h), ruminando ou em ócio. Quando os animais ficam em estabulação, sem acesso a climatização, permanecem mais tempo deitados, deixando a área de alimentação mais cedo (Frazzi et al. 2000).

Existe uma forte relação entre o animal deitado e a ruminção, o que foi verificado em ambos os tratamentos. 90,7% da ruminção ocorre com o animal deitado (Marques et al. 2008), o que demonstra uma situação de conforto térmico para os animais (Pires Campos & Novaes 2002).

O padrão de ruminção do presente estudo também foi observado por Arcaro Jr et al. (2005). As maiores frequências de ruminção ocorreram nos períodos anteriores à primeira ordenha, nas horas mais quentes do dia (12h às 14h) e após as 19h30min. As maiores frequências de ruminção são encontradas apenas no período noturno, pelo fato das temperaturas serem mais amenas neste horário (Camargo 1988, Damasceno Baccari Jr & Targa 1999, Laganá et al. 2005).

A atividade ócio ocorreu bem distribuída ao longo do dia, com menores frequências nos horários após o retorno das ordenhas, onde os animais permanecem no comedouro. Observou-se, portanto, uma troca entre a ruminção e ócio neste horário das 5h para os dois tratamentos, o que pode evidenciar um maior consumo alimentar noturno nos animais sem acesso a climatização, apesar desta informação não ter sido medida no presente trabalho.

CONCLUSÃO

O sistema adiabático evaporativo utilizado no presente experimento não determinou diferenças efetivas nas variáveis fisiológicas, porém, o comportamento dos animais indicou melhor condição de conforto térmico, permitindo que estes animais se alimentassem mesmo nas horas mais quentes do dia.

Agradecimentos.- À Fundação de Amparo à Pesquisa do Estado de São Paulo-FAPESP, pelo apoio para a realização deste projeto.

REFERÊNCIAS

Almeida G.L.P., Pandorfi H., Guiselini C., Almeida G.A.P. & Morrill W.B.B. 2010. Investimento em climatização na pré-ordenha de vacas Girolando e seus efeitos na produção de leite. *Revta Bras. Eng. Agrícola e Ambiental* 14(12):1337-1344.

Arcaro J.R.P., Arcaro Jr I., Pozzi C.R., Matarazzo S.V., Fagundes H., Zafalon L.F. & Costa E.O. 2006. Climatização em instalação do tipo *free-stall*: comportamento animal e ocorrência de mastite em vacas em lactação. *Napgama* 2:3-9.

Arcaro Jr I., Arcaro J.R.P., Pozzi C.R., Del Fava C., Fagundes H., Matarazzo S.V. & Oliveira J.E. 2005. Respostas fisiológicas de vacas em lactação à ventilação e aspersão na sala de espera. *Ciência Rural* 35(3):639-643.

Baccari Jr F. 2001. Manejo Ambiental de Vacas Leiteiras em Clima Quente. UEL, Londrina. 142p.

Baêta F.C. & Souza C.F. 1997. *Ambiência em Edificações Rurais: conforto animal*. UFV, Viçosa. 246p.

Banzatto D.A. & Kronca S.N. 2006. *Experimentação Agrícola*. 4ª ed. Funep, Jaboticabal. 237p.

Bianca W. 1973. Thermoregulation, p.97-118. In: Hafez E.S.E. (Ed.), *Adaptation of Domestic Animals*. Lea and Febiger, Philadelphia.

Buffington D.E., Collazo Arocho A., Canton G.H. & Pitt D. 1981. Black globe-humidity index (BGHI) as comfort equation for dairy cows. *Trans. ASAE* 24(3):711-714.

Camargo A.C. 1988. Comportamento de vacas da raça Holandesa em confinamento do tipo "free stall", no Brasil Central. Dissertação de Mestrado em Zootecnia, Escola Superior de Agricultura, Universidade de São Paulo, Piracicaba, SP. 146p.

Castro K.J., Neiva J.N.M., Falcão A.J.S., Rocha F., Miotto C. & Oliveira R.C. 2009. Respostas comportamentais de novilhas leiteiras alimentadas com dietas à base de subprodutos agroindustriais. *Revta Ciênc. Agro-nômica* 40(2):306-314.

Damasceno J.C., Baccari Jr F. & Targa L.A. 1999. Respostas comportamentais de vacas Holandesas, com acesso à sombra constante ou limitada. *Pesq. Agropec. Bras.* 34(4):709-715.

Degasperi S.A.R., Coimbra C.H. & Pimpão C.T. 2003. Estudo do comportamento do gado Holandês em sistema de semi-confinamento. *Revta Acad. Ciênc. Agrárias e Ambientais* 1(4):41-47.

Fraser A.F. & Broom D.M. 1990. *Farm Animal Behavior and Welfare*. 3ª ed. Baillière Tindall, London. 437p.

Frazzi E., Calamare L., Calegare F. & Stefanini L. 2000. Behavior of dairy cows in response to different barn cooling systems. *Trans ASAE* 43(32): 387-394.

Hafez E.S.E. 1973. *Adaptation of Domestic Animals*. Labor S.A., Barcelona. 563p.

Hahn G.L., Parkhurst A.M. & Gaughan J.B. 1997. Cattle respiration rate as a function of ambient temperature. *Trans. ASAE*. 40(6):97-121.

Laganá C., Barbosa Jr A.M., Mélo D.L.M.F. & Rangel J.H.A. 2005. Respostas comportamentais de vacas Holandesas de alta produção criadas em ambientes quentes, mediante ao sistema de resfriamento adiabático evaporativo. *Revta Bras. Saúde Prod. Anim.* 6(2):67-76.

Marques J.A., Pinto A.P., Abrahão J.J.S. & Nascimento W.G. 2008. Intervalo de tempo entre observações para avaliação do comportamento ingestivo de tourinho sem confinamento. *Ciência Agrárias* 29(4):955-960.

Martin P. & Bateson P. 2007. *Measuring behaviour: an introductory guide*. 3ª ed. Cambridge University Press, Cambridge. 187p.

Matarazzo S.V., Perissinotto M., Fernandes S.A.A., Moura D.J. & Arcaro Jr I. 2007a. Eficiência de sistemas de climatização na área de descanso em instalações do tipo freestall e sua influência nas respostas produtivas e fisiológicas de vacas em lactação. *Bolm Indústria Animal* 64: 221-232.

Matarazzo S.V., Silva I.J.O., Perissinotto M., Fernandes S.A.A., Moura D.J., Arcaro Jr I. & Arcaro J.R.P. 2007b. Monitoramento eletrônico das respostas comportamentais de vacas em lactação alojadas em freestall climatizado. *Revta Bras. Eng. Biosistemas (BIOENG)* 1:41-49.

McDowell R.E. 1972. *Improvement of livestock production in warm climates*. Freeman and Company, San Francisco. 771p.

Mota F.S. 2001. *Climatologia Zootécnica*. Edição do Autor, Pelotas. 140p.

Näas I.A. 1989. *Princípios de conforto térmico na produção animal*. Ícone, São Paulo. 183p.

Näas I.A. & Arcaro Jr I. 2001. Influência de ventilação e aspersão em sistemas de sombreamento artificial para vacas em lactação em condições de calor. *Agriambi*. 5(1):139-142.

Perissinotto M., Moura D.J., Cruz V.F., Souza S.R.L., Lima K.A.O. & Mendes A.S. 2009. Conforto térmico de bovinos leiteiros confinados em clima subtropical e mediterrâneo pela análise de parâmetros fisiológicos utilizando a teoria dos conjuntos fuzzy. *Ciência Rural*. 39:1492-1498.

Phillips C.J. & Rind M.I. 2001. The effects of social dominance on the pro-

- duction and behavior of grazing dairy cows offered forage supplements. *J. Dairy Sci.* 85(1):51-59.
- Pires M.F.Á., Campos A.T. & Novaes L.P. 2002. Razas lecheras: ambiente e comportamento animal en los trópicos, p.115-133. In: Martins C.E., Bressan M., Cóser A.C., Zoccal R. & Espíndola H.D. (Eds), *Tecnologias para la Producción de Leche en los Trópicos*. Embrapa Gado de Leite, Juiz de Fora, MG.
- Pires M.F.Á., Vilela D., Verneque R.S. & Teodoro R.L. 1998. Reflexos do estresse térmico no comportamento de vacas em lactação, p.68-102. In: Silva I.J.O. (Ed.), *Ambiência na Produção de Leite*. FEALQ, Piracicaba, SP.
- Rodrigues A.L., Souza B. & Pereira Filho J.M. 2010. Influência do sombreamento e dos sistemas de resfriamento no conforto térmico de vacas leiteiras. *Agropec. Cient. Semi-Árido (ACSA)*. 6(2):14-22.
- SAS 1995. *User's Guide: basic and statistic*. SAS, Cary, NC. 1.686p.
- Silva R.G. 2007. *Biofísica Ambiental: os animais e seu ambiente*. Funep, Jaboticabal, SP. 300p.
- Silva R.R., Silva F.F., Carvalho G.G.P., Veloso C.M., Franco I.L., Aguiar M.S.M.A., Chaves M.A., Cardoso C.P. & Silva R.R. 2005. Avaliação do comportamento ingestivo de novilhas $\frac{3}{4}$ Holandês x Zebu alimentadas com silagem de capim-elefante acrescida de 10% de farelo de mandioca: aspectos metodológicos. *Ciênc. Anim. Bras.* 6(3):173-177.
- Stricklin W.R. & Kautz-Scanavy C.C. 1984. The role of behavior in cattle production: a review of research. *Appl. Anim. Ethol.* 11:359-390.
- Valtorta S.E. 2003. Manejo del estrés térmico y composición de la leche. En: temas de producción lechera. CONICET-FCA, INTA Rafaela. 6p.
- West J.W. 2003. Effects of heat stress on production in Dairy cattle. *J. Dairy Sci.* 86:2131-2144.