

# DESIGUALDADES DE GÊNERO EM OCUPAÇÕES JURÍDICAS

 Décio Vieira da Rocha<sup>1</sup>

<sup>1</sup> Fundação Getulio Vargas (FGV), Rio de Janeiro (RJ), Brasil; decio.rocha@fgv.br

## Resumo

Este artigo busca analisar empiricamente como o efeito educacional de mulheres nos cursos superiores de Direito afeta sua inserção no mercado de trabalho formal. Para dar conta desse objetivo, utilizamos dados da Relação Anual de Informações Sociais (Rais) para analisar todas as famílias ocupacionais que exigem formação jurídica. Os dados demonstram que mulheres já eram maioria como serventuárias de justiça e afins e tornaram-se maioria na advocacia privada a partir de 2010. Quanto à renda recebida, controlada por outras variáveis, mulheres tendem a receber menos do que homens nas mesmas ocupações, tendo rendimentos maiores apenas entre procuradoras e advogadas públicas.

MERCADO DE TRABALHO JURÍDICO • RELAÇÕES DE GÊNERO • PROFISSIONALISMO

## GENDER INEQUALITIES IN LEGAL OCCUPATIONS

### Abstract

The present article seeks to analyze empirically how the educational effect of women in higher education Law courses affects their insertion into the formal labor market. To achieve this goal, we used data from the Relação Anual de Informações Sociais [Annual Social Information Report] (RAIS) to analyze all occupational fields that require legal training. The data show that women were already the majority as court clerks and the like, and became the majority in private law from 2010 onwards. As for the income received, controlled by other variables, women tend to earn less than men in the same occupations, with higher incomes only among public prosecutors and lawyers.

LEGAL LABOR MARKET • GENDER RELATIONS • PROFESSIONALISM

## DESIGUALDADES DE GÊNERO EN LAS OCUPACIONES JURÍDICAS

### Resumen

Este artículo busca analizar empíricamente cómo el efecto educativo de las mujeres en los cursos superiores de Derecho afecta su inserción en el mercado de trabajo formal. Para lograr este objetivo, utilizamos datos de la Relação Anual de Informações Sociais [Relación Anual de Informaciones Sociales] (Rais) para analizar todas las familias ocupacionales que exigen formación jurídica. Los datos muestran que las mujeres ya eran mayoría como secretarías judiciales y afines, y pasaron a ser mayoría en el derecho privado a partir de 2010. En cuanto a los ingresos recibidos, controlados por otras variables, las mujeres tienden a recibir menos que los hombres en las mismas ocupaciones, teniendo mayores ingresos sólo entre fiscales y abogadas públicas.

MERCADO LABORAL LEGAL • RELACIONES DE GÉNERO • PROFESIONALIDAD

## INÉGALITÉS DE GENRE DANS LES PROFESSIONS JURIDIQUES

### Résumé

Cet article cherche à analyser empiriquement comment l'effet de l'éducation des femmes étudiant le droit à l'université affecte leur insertion dans le marché du travail formel. A ce fin, nous avons utilisé des données provenant du Relação Anual de Informações Sociais [Rapport Annuel d'Informations Sociales] (Rais) afin d'analyser les groupes professionnels pour lesquels une formation juridique est requise. Les données montrent que les femmes représentaient déjà la majorité au ministère public de justice et autres postes de même niveau et qu'elles sont aussi devenues majoritaires dans les cabinets privés depuis 2010. En ce qui concerne les revenus, contrôlés par d'autres variables, les résultats montrent que les femmes ont tendance à recevoir moins que les hommes occupant les mêmes postes. Des revenus plus élevés chez les femmes ne concernent que les procureures et les défenseures publiques.

MARCHÉ DE L'EMPLOI JURIDIQUE • RELATIONS DE GENRE • PROFESSIONNALISME

Recebido em: 3 MAIO 2023 | Aprovado para publicação em: 12 SETEMBRO 2023



Este é um artigo de acesso aberto distribuído nos termos da licença Creative Commons do tipo BY-NC.

**C**OM A FORTE EXPANSÃO DO ENSINO SUPERIOR BRASILEIRO ALAVANCADA NOS ANOS 2000, os cursos de Direito, que eram oferecidos por pouco mais de 589 instituições em 2002,<sup>1</sup> viram esse número saltar para 1.624 em 2020, atingindo sozinho cerca de 14% do total de matrículas<sup>2</sup> e ultrapassando cursos que tinham mais ingressantes, como Administração e Pedagogia. Isso se deu, em grande medida, pelo processo de institucionalização dos campos jurídicos, principalmente a partir da Constituição Federal de 1988, quando atores jurídicos conseguiram regulamentar diversas carreiras de Estado como próprias de profissionais com diploma em Direito, bem como por conta da expansão do mercado de serviços jurídicos privados.

Porém, embora tanto a formação como o mercado próprio de profissões jurídicas tenham se expandido, como se dão as dinâmicas entre a formação e o mercado de trabalho? De que forma o mercado de trabalho absorve os formados em Direito? As mulheres, que passaram a ser maioria nesses cursos, conquistam mais espaço e renda nesse mercado? Essas são algumas questões centrais que buscaremos dar conta de responder ao longo deste trabalho.

Os estudos sobre profissões/ocupações em geral buscam entender como a profissão em sociedades capitalistas estrutura e comanda ações dos indivíduos (Barbosa, 1993). A sociologia das profissões jurídicas, em especial, se constitui como um campo bastante explorado no Brasil (Almeida, 2014; Bonelli et al., 2017; Bonelli & Oliveira, 2003), tendo em certa medida levado em conta muitas das preocupações que levantamos aqui. Porém, a maior parte dessas análises se concentra em estudos de caso de setores privados da advocacia ou de tribunais específicos, deixando uma lacuna no que diz respeito à investigações empíricas que deem conta principalmente de compreender o impacto das ocupações jurídicas de modo mais geral.

Nossa pretensão aqui é fazer uma abordagem com um espaço temporal maior, buscando avaliar como a população desse setor ocupacional se distribui no mercado formal. Para tanto, utilizaremos dados da Relação Anual de Informações Sociais (Rais) de 2002 a 2020 para buscar capturar o efeito da expansão do ensino jurídico sobre a dinâmica do mercado de trabalho próprio desse campo de atuação.

Para dar conta de nossos objetivos, buscamos na seção seguinte traçar um panorama da literatura que lida com o enfoque sobre profissões jurídicas e desigualdades de acesso a carreiras do campo. Posteriormente explanamos os métodos, as variáveis e os dados utilizados para atingir nossos objetivos. Por fim, concluímos com algumas considerações e apontamentos futuros necessários ao estudo no campo.

### **Profissões jurídicas e desigualdades de gênero**

Muitos estudos têm apontado a tendência, a partir de meados dos anos 2000, de predominância das mulheres no ensino superior em Direito e no mercado de trabalho jurídico (principalmente no campo da advocacia privada) no Brasil (Barbalho, 2008; Bertolin, 2017; Bonelli et al., 2008; Kahwage & Severi, 2019). Em geral, esses trabalhos buscam analisar como as transformações de uma carreira, que até meados do século XX era fundamentalmente masculina, tendem a gerar ou manter padrões de comportamento baseados nas atitudes dos “fundadores” da profissão.

Essas discussões questionam aspectos do mundo do trabalho fundamentados em certa ideia de meritocracia, a qual seria calcada em um “valor” neutro, quando na verdade é um fator que tende a favorecer mais a certos tipos de comportamentos, em geral os masculinos. Um sistema meritocrá-

1 Com base nos microdados do Censo da Educação Superior: <https://www.gov.br/inep/pt-br/aceso-a-informacao/dados-abertos/microdados/cento-da-educacao-superior>

2 Avaliando apenas os matriculados em cursos de graduação presencial.

tico, entendido como aquele que premia indivíduos pelo seu desempenho individual, independente de outros fatores como classe, raça, gênero, etc., embora seja o mais desejado, necessita de regras bastante claras e de responsabilização para evitar vieses de escolha. Estudos empíricos, porém, têm demonstrado que, mesmo quando adotadas políticas de recompensa por *performance*, as desigualdades de gênero, raça e nacionalidade persistem (Castilla, 2008) e que coortes geracionais e mobilidade de funcionários devem ser observadas para explicar essas desigualdades (Philips, 2005), o que demonstra que apenas a chegada de novos atores às profissões não consegue modificar, no curto e médio prazo, o *status quo*.

No Brasil, as pesquisas empíricas têm se concentrado mais em estudos de caso de tribunais estaduais e nas perspectivas de mercado dos advogados formados por estados específicos. Um importante estudo nesse sentido é o de Bonelli et al. (2008), em que são avaliadas diferenças de percepção no profissionalismo relacionadas ao gênero de jovens advogados do estado de São Paulo. As autoras avaliam que, no estado de São Paulo, “o impacto do *ethos* profissional sobre o gênero revela-se mais acentuado do que os reflexos do feminino sobre o profissionalismo, principalmente porque a participação das advogadas está represada nas posições de menor prestígio e poder da carreira” (Bonelli et al., 2008, p. 282). A expansão numérica observada seria um importante fator para a redução da hostilidade no espaço profissional.

Por outro lado, Bertolin (2017), também em pesquisa em escritórios de advocacia no estado de São Paulo, avalia que há o chamado “teto de vidro” que impede que mulheres conquistem as posições mais altas em escritórios de advocacia, já que exercem cargos de associadas ou empregadas em quase 49% dos escritórios, enquanto no topo da carreira (sócios de escritórios) elas não chegam nem a 30%. Para a autora, não houve adaptação entre a entrada maciça de mulheres nesse mercado e a condição da maioria delas de ser responsável ainda pelo cuidado em assuntos domésticos.

Nas pesquisas que se concentram nas carreiras jurídicas do setor público, há também uma tendência de estudos de caso de tribunais estaduais, igualmente atentando para o problema das desigualdades nesse setor que, em tese, deveria ser guiado por princípios de mérito bem definidos, já que funcionários públicos passam por concurso público e a ascensão na carreira depende de tempo de serviço e merecimento. A ideia é que, em uma distribuição “normal”, gênero e raça não deveriam influenciar resultados de ascensão e bônus na carreira.

Em relação ao setor público, as carreiras da magistratura são as que têm recebido maior atenção, principalmente, por serem consideradas as ocupações de elite do Judiciário. Muitos desses trabalhos buscam avaliar se o crescente número de mulheres formadas se transforma em mais representatividade na magistratura (aspectos quantitativos) e quais são os impactos dessa representação, ou seja, se um maior número de mulheres em postos importantes tende a gerar decisões fundamentadas pelo gênero (aspectos qualitativos).

Fragale et al. (2015), analisando os impactos quantitativos da chegada de mulheres às cúpulas do Judiciário, avaliam que, dentro das regras institucionais da organização da magistratura, seria de fato questão de tempo para a entrada de mais mulheres nessas cúpulas. Porém, ainda que esse salto quantitativo fosse praticamente “certo”, os espaços da magistratura não necessariamente teriam uma tendência a ganhos qualitativos com pautas de interesses de mulheres sendo representados ali. O que aconteceria na verdade é que as mulheres, para se manterem em postos-chave, deveriam adotar o *modus operandi* baseado no masculino.

Ainda em relação à desigualdade intrínseca de um ambiente dominado por homens, mudanças que tendem a melhorar a representação podem causar distorções. Em estudo com dados do Conselho Nacional de Justiça (CNJ), Bonelli e Oliveira (2023) demonstram que as políticas de cotas levaram a um leve aumento masculino, já que homens negros e pardos entram mais nas vagas reserva-

das do que mulheres negras e pardas. Isso, por sua vez, leva ao problema de olhar mais detidamente para a necessidade de políticas interseccionais em relação a esses marcadores.

Embora a chegada quantitativa de mulheres na magistratura tenha se aproximado cada vez mais do número de homens, haveria uma correlação negativa entre a hierarquia e o gênero: quanto maior o cargo/posição, menor é a presença de mulheres (Severi, 2016, p. 85). Pelo lado dos estudos da possível mudança qualitativa do Poder Judiciário com mais mulheres entre magistradas, Severi (2016) aponta para o fato de que quanto mais heterogênea a composição funcional da magistratura, maior é a probabilidade de um sistema de justiça que consiga ser mais sensível à pauta de direitos humanos. Para atingir essa heterogeneidade seria necessária uma política mais direta dos tribunais pela adoção de paridade de gênero em órgãos superiores e cotas de raça no acesso à magistratura.

O único trabalho, de nosso conhecimento, que tem pretensão empírica e aborda o mercado de trabalho jurídico de forma mais geral é o de Campos e Benedetto (2021). Os autores analisam, através da Pesquisa Nacional por Amostra de Domicílios Contínua (Pnad Contínua) do Instituto Brasileiro de Geografia e Estatística (IBGE), os dados referentes a ocupações jurídicas entre os trimestres iniciais de 2015 e 2020, selecionando os profissionais que têm como ocupação principal: i) advogados (generalistas ou especialistas, atuantes em quaisquer áreas); ii) consultores jurídicos (idem); iii) membros da magistratura (juízes, desembargadores e ministros); iv) membros do Ministério Público (promotores e procuradores); v) membros da Defensoria Pública (defensores públicos); vi) membros das advocacias-procuradorias públicas (procuradores federais, estaduais, municipais – de todos os tipos); e vii) delegados de polícias judiciárias (estaduais ou federal). O estudo indica a alta relevância desse mercado de trabalho, mesmo que o número de formados seja muito superior ao daqueles em atuação, bem como as grandes diferenças de ganhos no setor, dependendo de variáveis como urbanização, trabalhar no setor público ou no privado, gênero e raça. O trabalho também demonstra que grande parte desses profissionais (59%) é não assalariada, por conta da própria – especificidade das profissões jurídicas como um setor liberal.<sup>3</sup>

Porém, apesar de representar um ganho substantivo, o estudo lida com os dados do mercado de trabalho de forma agregada, não demonstrando as diferenças entre setores ocupacionais, desigualdade de renda entre esses setores e os distintos impactos das variáveis sociodemográficas nas ocupações.

Nossa intenção aqui é justamente ampliar os setores ocupacionais (incluindo também serventuários de justiça e afins) e avaliar como diferenças sociodemográficas se distribuem dentro desses setores avaliando seu impacto na renda por variáveis como gênero, idade e região do país.

A seguir discutiremos rapidamente sobre a opção metodológica de utilização da Rais nesta primeira parte da investigação sobre o mercado de trabalho jurídico.

## Discussão metodológica

Atualmente o Brasil dispõe de ótimas fontes de dados para análise do mercado de trabalho como os dados do IBGE (principalmente os censos e as pesquisas amostrais) e os dados do Ministério da Economia (Rais e Cadastro Geral de Empregados e Desempregados – Caged). Todas essas bases têm contribuições importantes e certas limitações.

A Pnad Contínua tem como vantagem a abrangência de sua análise, uma vez que conceitua como trabalhador formal todos aqueles que são: empregados no setor privado com carteira assinada; empregados no setor público com carteira assinada; empregadores com CNPJ; e trabalhadores por

3 Na próxima seção apresentamos nossa opção metodológica pela escolha dos dados da Rais e não da Pnad Contínua.

conta própria com CNPJ. Para os objetivos de análise de um mercado tão fluido quanto o jurídico, a Pnad Contínua é sem dúvida uma ótima opção. Porém, a pesquisa tem uma limitação inicial que é ainda ser uma série recente (iniciada em 2012), além de apenas a partir do 4º trimestre de 2015 passar a diferir trabalhadores por conta própria entre os que tinham ou não CNPJ, dado determinante para compreender a formalidade do trabalho. Futuramente buscaremos construir uma classificação para avaliar especificamente o mercado jurídico privado com base na Pnad Contínua para avaliar sua distinção em relação aos dados da Rais.

A Rais tem como vantagem agregar dados de estoque populacional do mercado de trabalho formal, recolhendo principalmente informações de empregadores anualmente desde 1985. Para nossa análise vamos considerar as carreiras de ocupação jurídica de 2002 a 2020 e dar conta de uma lacuna sobre desigualdades de gênero nesse campo, avaliando como as diversas ocupações jurídicas incluem os formados e suas diferenças de renda tanto no setor privado quanto no público. A principal limitação da Rais para analisar o mercado de trabalho jurídico é que essa base de dados avalia especificamente pessoas jurídicas ou físicas que possuam ao menos um empregado registrado. Como o mercado de trabalho jurídico privado é muitas vezes marcado por advogados que trabalham por conta própria e sem carteira assinada, analisar apenas o setor formal certamente subestima em certa medida os dados do setor. Ou seja, os dados da Rais não captam a “informalidade” do setor e nem a total formalidade, já que não incluem trabalhadores por conta própria que possuem CNPJ. Outro ponto é que a Rais, apesar de ser um bom “retrato” do setor formal, é uma base de estoque, mostrando pouco do fluxo (perdas e ganhos de postos de trabalho) que ocorre com as ocupações ao longo de um determinado ano.

Como já mencionado, qualquer escolha metodológica implica perdas e ganhos. Como nosso objetivo é dar conta de uma série histórica mais ampla, compreendemos que os dados da Rais podem ser um panorama inicial importante para futuros estudos que busquem avaliar e construir medidas comparativas entre estes e os dados amostrais da Pnad Contínua.

## Dados e métodos

### As mudanças no ensino superior em Direito

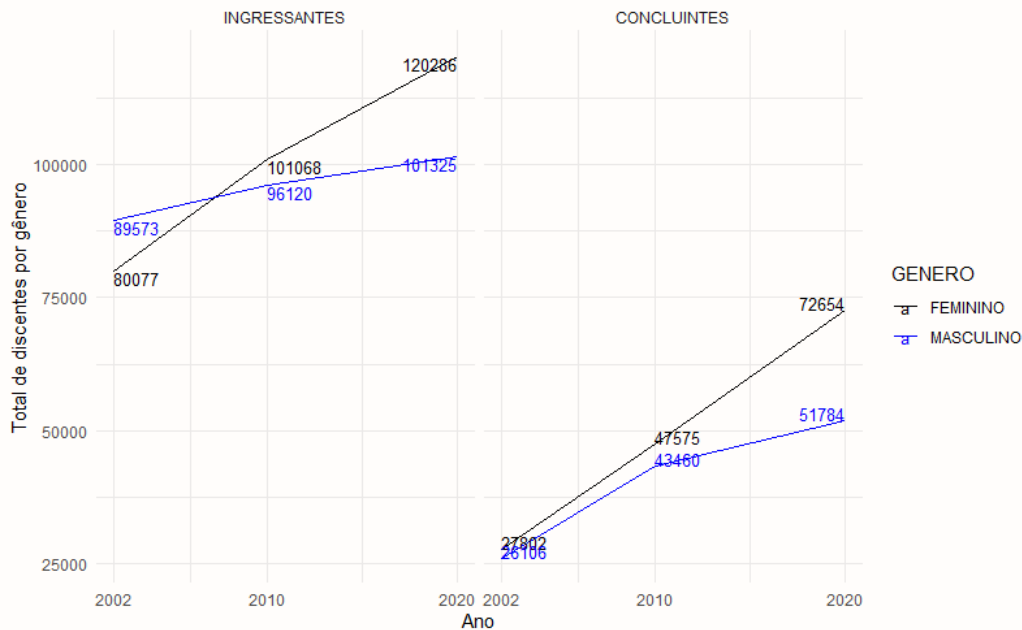
Conforme indicado anteriormente, os anos 2000 vieram acompanhados de uma expansão no sistema educacional, muito representativo na área de Direito, que chegou em 2020 como o curso com o maior número de matrículas (759.328, representando 13,6% do total de matrículas), ingressantes (221.611, ou 12,6% dos ingressos) e concluintes (124.438, ou 14,1% do total de concluintes).<sup>4</sup>

Esse aumento substantivo no número de discentes nos cursos de Direito favoreceu a entrada maciça de mulheres nesse campo, tornando-se as que mais ingressam nesses cursos e as que mais saem. A Figura 1 busca demonstrar como isso se deu.

4 Cabe lembrar que estamos considerando somente os cursos presenciais. A título de comparação, o segundo lugar em matrículas, o curso de Administração, representava somente 5,7% do total. O segundo lugar entre os ingressantes, o curso de Psicologia, respondia por 6% do total e, entre os concluintes, o curso de Administração seguia em segunda posição, com 6,8%. Como se observa, os cursos de Direito tinham em 2020 mais do que o dobro de alunos em relação ao segundo colocado em todos os possíveis estágios.



**Figura 1**  
*Ingressantes e concluintes em cursos de Direito por gênero (2002/2010/2020)*



Fonte: Elaboração do autor a partir dos dados do Censo da Educação Superior.

Em 2002 homens ainda eram a maioria entre os ingressantes (52,8%), embora as mulheres já estivessem em maior número entre concluintes<sup>5</sup> (51,5%). Essa distância veio aumentando substancialmente ao longo do tempo, sendo que, em 2020, as mulheres representavam 54% entre os ingressantes e 58,4% entre os concluintes, enquanto homens eram, respectivamente, 45,7% e 41,6%. Os dados indicam que mulheres tendem a dominar cada vez mais esse campo de atuação.

De que forma essa dinâmica de inversão do número de mais mulheres nesses cursos se reflete no mercado de trabalho próprio das profissões jurídicas? Como já mencionado, o ponto que tentamos compreender é se o salto quantitativo demonstra ganhos qualitativos de gênero nesse mercado, com maior isonomia salarial e ocupacional para as profissionais que passam a estar em maior número de formadas.

Esses são alguns dos pontos que buscaremos encaminhar no próximo tópico.

### O mercado de trabalho formal no setor jurídico

Para trabalhar com os dados referentes às ocupações jurídicas, selecionamos na Rais, a partir das famílias ocupacionais existentes na Classificação Brasileira de Ocupações (CBO/2002),<sup>6</sup> todas as ocupações que necessitam do ensino superior em Direito: advogados que trabalham no setor privado; procuradores e advogados públicos; delegados de polícia (distrital, regional e federal); membros do Ministério Público; magistrados e serventuários de justiça e afins. Foram incluídas nas análises apenas aquelas com vínculo ativo em 31 de dezembro de cada ano e que possuíam ensino superior completo.<sup>7</sup>

5 Seria interessante avaliar por que mulheres tendem mais a terminar o curso do que homens. Temos algumas hipóteses que são difíceis de serem testadas pois infelizmente o Instituto Nacional de Estudos e Pesquisas Educacionais Anísio Teixeira (Inep) retirou os microdados do Censo de seu site alegando que feria a nova Lei Geral de Proteção de Dados Pessoais.

6 Os dados referentes às famílias ocupacionais selecionadas estão no Apêndice A.

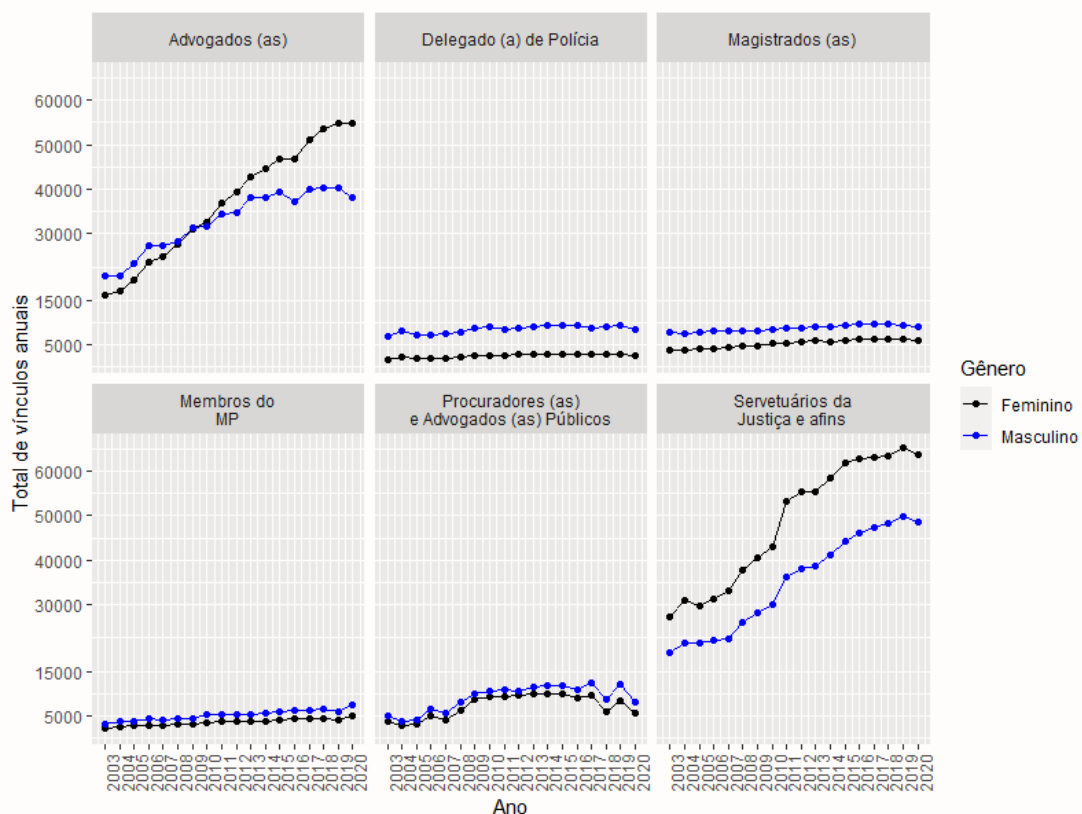
7 Embora possa parecer trivial essa informação, é importante fazer o recorte no banco de dados, já que muitos serventuários de justiça não tinham ensino superior por conta da dinâmica principalmente dos cartórios, que antes eram concedidos por governos estaduais e passavam de pai para filho.

Como se pode ver na Figura 2, o mercado de trabalho jurídico é bastante amplo, tendo se mantido em constante crescimento com algumas poucas retrações principalmente em 2016, no mercado privado de advogados, e a partir de 2017, sobretudo entre procuradores e advogados públicos. Mas ainda assim, em relação ao mercado de trabalho como um todo, em que a eliminação de postos de trabalhos ficou em média acima dos 10% entre 2014 e 2020, as perdas de postos de trabalhos em cargos específicos de áreas jurídicas não foram tão significativas. Pequenas retrações em alguns momentos foram seguidas de altas relativas.

Outro ponto importante a se ressaltar são as diferenças de gênero nesse mercado. Em relação aos advogados, mulheres passaram a quase equipararem-se a homens nos postos de trabalhos a partir de 2008, superando-os a partir de 2010 e tornando-se presença maciça na carreira no setor privado. O número de advogados(as) no setor privado chegou à casa dos 93.000/94.000 postos do setor formal em 2020. Mais uma vez é importante ressaltar que esses dados referem-se exclusivamente aos postos de trabalho com carteira assinada, certamente havendo uma subestimação do total de profissionais no setor privado que trabalham com CNPJ ou não. Pelos dados da Ordem dos Advogados do Brasil (OAB), há atualmente 1.303.016 advogados inscritos<sup>8</sup> na Ordem, o que demonstra em certa medida que grande parte dos profissionais desse campo não está inserida no mercado de trabalho formal com carteira assinada, mas sim no mercado formal com CNPJ próprio ou no mercado informal como classificado pelo IBGE.<sup>9</sup>

**Figura 2**

*Total de vínculos anuais por família ocupacional e gênero (2003-2020)*



Fonte: Elaboração do autor a partir dos dados da Rais.

8 Dados obtidos em: <https://www.oab.org.br/institucionalconselhoederal/quadroadvogados>. Os dados da OAB não mostram os fluxos ao longo do tempo, portanto, não sabemos exatamente quantos inscritos havia em 2020 e em anos anteriores.

9 O IBGE classifica como trabalho formal os ocupados que são: empregado no setor privado, exclusive trabalhador doméstico – com carteira de trabalho assinada; empregado no setor público, exclusive militar e funcionário público estatutário – com carteira de trabalho assinada; empregado no setor público – militar e funcionário público estatutário; empregador com CNPJ; e conta própria com CNPJ. Os informais são os que destoam dessas categorias, como: empregado no setor privado, exclusive trabalhador doméstico – sem carteira de trabalho assinada; empregador sem CNPJ; e conta própria sem CNPJ.



Entre serventuários de justiça, mulheres já eram maioria em 2003 e mantiveram ampliação próxima em relação aos homens. Esse é um dado que precisa ser observado com mais atenção, pois, como se trata de ocupações públicas de Estado, existe tendência de manter certa estabilidade, embora a ocupação dos serventuários de justiça foi a que teve o maior aumento total. A estabilidade no setor público por gênero também é verdadeira para as outras ocupações, embora em menor proporção; houve leve crescimento no total de vínculos entre todas as famílias ocupacionais, mantendo-se estável a diferença entre homens e mulheres. A diferença mais saliente se dá principalmente entre delegados de polícia, cujo efetivo de homens é muito maior do que o de mulheres.

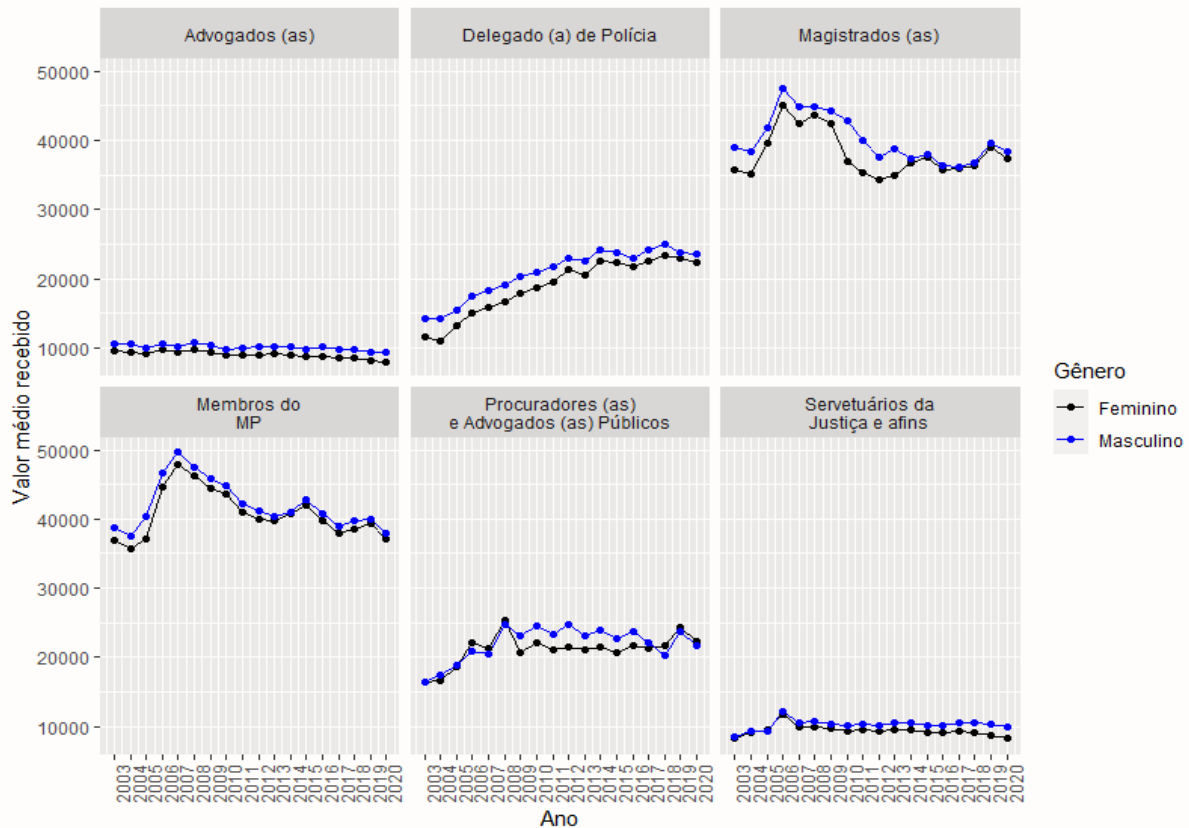
É interessante notar que o movimento interno de disputa dos atores do sistema de justiça mencionado por Arantes e Moreira (2019) pode ser avaliado dentro desse quadro. Segundo os autores, o pluralismo estatal “retrata, portanto, o desenvolvimento institucional decorrente da luta de atores estatais por afirmação institucional, que resulta na pluralização da estrutura intra-estatal” (p. 104). Ou seja, a disputa interna entre atores estatais por autoafirmação institucional dentro de certos “encaixes” específicos, em que tais atores conseguiram inserir-se como agentes fundamentais, foi fundamental para que os atores jurídicos ganhassem espaço nas carreiras de Estado. Esses encaixes estão em geral relacionados à expansão do acesso à justiça, com cada ramo do sistema judicial lutando por estabelecer suas fronteiras próprias e ampliá-las. Os dados apontam para certa eficiência desses atores em inserirem suas carreiras como pontos-chave na carreira estatal, o que demanda mais estudos que avaliem de fato se a expansão dessas carreiras se traduziu em acesso mais efetivo à justiça.

Outro ponto fundamental para a análise dos dados das carreiras jurídicas está relacionado aos valores recebidos em tais ocupações e como esses se diferenciam por gênero. A Figura 3 detalha a média de rendimentos por família ocupacional e gênero.

Em geral houve uma leve redução nas médias recebidas principalmente por advogados, membros do MP e magistrados. Entre estes dois últimos, os valores se estabilizaram de forma próxima. Delegados(as) de polícia obtiveram os melhores ganhos de renda média ao longo do tempo, enquanto para procuradores(as) e advogados(as) públicos(as) e serventuários(as) de justiça houve certa estabilidade. Nessa última ocupação, cabe notar que as perdas médias se deram mais entre mulheres do que entre homens, com salários quase idênticos no início da série e distanciando-se em alguma medida ao longo do tempo. A relação nesse campo se inverte: mulheres são maioria entre serventuários, mas passam a ganhar menos ao longo do tempo.

**Figura 3**

Valor médio recebido,<sup>10</sup> por categoria ocupacional e gênero (deflacionados pelo INPC de dezembro de 2020)



Fonte: Elaboração do autor a partir dos dados da Rais.

É interessante notar que, quando analisamos os rendimentos, os valores do gráfico praticamente se invertem em relação ao gênero, embora ao longo do tempo tendam a se igualar mais. Mesmo em carreiras públicas em que se pressupõe maior isonomia salarial em relação ao gênero, há certas diferenças que testaremos mais à frente para avaliar se são estatisticamente significantes.

Antes, porém, é importante avaliar como a renda é distribuída pelas famílias ocupacionais, uma vez que os valores médios tendem a incluir valores extremos, demonstrando muito pouco sobre a desigualdade geral dentro das carreiras. Na Tabela 1 listamos os principais decis de renda por família ocupacional e gênero para tentar visualizar como ocorre a distribuição de renda intracarreiras.

10 Para o cálculo do valor médio recebido, contabilizamos os rendimentos declarados em dezembro de cada ano e deflacionamos pelo Índice Nacional de Preços ao Consumidor (INPC) de dezembro de 2020. O valor recebido engloba salários, ordenados, vencimentos, honorários, vantagens, adicionais, gratificações, etc., exceto 13º salário. Em carreiras públicas é certo que a diferenciação salarial ocorre pelos ganhos extrassalário. Infelizmente os dados da Rais são agregados e não possibilitam a análise desses rendimentos além dos salários, o que seria importante para saber de forma mais exata como se dá a diferenciação salarial.

**Tabela 1**  
*Decis de renda por família ocupacional e gênero*

Ocupação	Gênero	decil_1	decil_2	decil_3	decil_4	decil_5	decil_6	decil_7	decil_8	decil_9	decil_10
Advogados(as)	feminino	2046,2	3003	3957,2	4977,5	6254,1	7749	9803,8	13156,9	18815,2	156293,4
	masculino	2072,5	3168	4225,8	5464,7	6898,2	8765,3	11384,1	15186,2	21672,2	156641
Delegados(as) de Polícia	feminino	9263,2	11765,2	13956,3	16333,5	18619,2	20866,2	23421,9	26497,1	31158,2	75264,6
	masculino	10586,2	13279,5	15740	18006,8	20265,4	22519,8	25017,1	28215,7	33435,7	87638,7
Magistrados	feminino	29588,8	32560,1	33876,7	35441,4	36947,8	38959,4	40989,9	43831,4	49530,1	159974,4
	masculino	30983,6	33669,3	35252,3	36678,7	38545,8	40661,1	43105,3	46968,8	53929	159776,2
Membros do Ministério Público	feminino	30671,3	33576	35142,5	36678,7	38742,5	40919,9	43673,9	47922,2	54976,9	148276,8
	masculino	31338,1	33689,1	35504,2	37576,4	39672,5	41890,5	45418,2	50200,6	57605,5	148968,2
Procuradores e advogados públicos	feminino	4014	5599,4	9656	16158,5	23157,5	27138	29970,1	33895,5	38388	130826,7
	masculino	4128,9	6773,9	11177,3	19060,9	24871,5	27913,1	30932,8	35236,4	39345,7	126369,7
Serventuários da Justiça e afins	feminino	1469,5	2636,2	4730,1	6333,6	7782,2	9382,5	11456,8	14339,5	19415,1	155011
	masculino	1695,9	3432,9	5492,3	6883,4	8456,7	10277,6	12599,7	15616,7	20692,2	149985,7

Fonte: Elaboração do autor a partir dos dados da Rais.

Em todas as ocupações, a mediana de renda (5º decil) é maior para homens do que para mulheres. A mediana de renda de advogados(as) girou em torno de seis salários mínimos,<sup>11</sup> o que demonstra que o setor jurídico formal garante uma renda muito superior à da maior parte da população economicamente ativa.<sup>12</sup> Isso mostra um cenário bastante interessante para os profissionais desse campo, embora, como cabe ressaltar, estamos avaliando apenas os profissionais que trabalham formalmente com carteira assinada, podendo haver muita variação entre os que atuam por conta própria.<sup>13</sup>

Porém, no geral, avaliamos que o mercado é sólido; enquanto grande parte do mercado de trabalho sofreu com perdas de postos principalmente a partir da crise econômica de 2015 e pelo aprofundamento da crise econômica como consequência da crise sanitária ocasionada pelo vírus SARS-CoV-2 em 2020, o mercado jurídico privado não foi afetado tão fortemente quanto o setor de serviços ao longo do tempo.

Em relação às ocupações do setor público, delegados(as) de polícia, magistrados(as) e membros do MP ocupam posições de elite no setor. O primeiro decil de renda de todas essas ocupações ultrapassam dez salários mínimos, o que, em valores correntes de 2020, os colocam no grupo dos 5% mais ricos, sendo que para magistrados(as) e membros do MP estão entre os 1% mais ricos da população.<sup>14</sup>

Procuradores(as) e advogados(as) públicos(as) também têm rendimentos acima da média populacional, com a mediana (5º decil) superior a vinte salários mínimos. É interessante notar que essa família ocupacional registra, no decil mais alto, um rendimento de mulheres maior do que o de homens, com uma diferença substantiva em relação a todas as outras ocupações, como poderá ser observado no modelo da Tabela 2. Entre serventuários(as) de justiça e afins existe maior dinâmica interquartilica, com os dois primeiros decis (20% inferiores) recebendo entre 2,5 e 3 salários mínimos, tendo um incremento importante ao longo do terceiro decil, mas, assim como a classe de advogados privados, mais de 90% têm renda de até 21 salários mínimos, valor mediano para todas as outras ocupações.

11 O valor de referência para o salário mínimo foi de R\$ 1.045,00, vigente até janeiro de 2021.

12 Segundo os dados da Pnad Contínua, no 4º trimestre de 2020, o rendimento médio real do trabalho principal, habitualmente recebido por mês pelas pessoas de 14 anos de idade ou mais, correspondia a R\$ 2.885,00. Fonte: <https://sidra.ibge.gov.br/home/pnadct/brasil>

13 Trabalho que está em desenvolvimento.

14 Ver em [https://biblioteca.ibge.gov.br/visualizacao/livros/liv101709\\_informativo.pdf](https://biblioteca.ibge.gov.br/visualizacao/livros/liv101709_informativo.pdf)

Como é evidente, em todas as ocupações os valores recebidos por mulheres são inferiores aos de homens (exceto no último decil grifados em vermelho na Tabela 1). Nossa intenção é avaliar, a partir de modelos de regressão linear, as variáveis que afetam a renda recebida (variável dependente), buscando compreender principalmente se as diferenças nos valores recebidos por classes ocupacionais são estatisticamente significativas controlando para além de gênero, com outras variáveis como idade e região do país.

**Tabela 2**  
*Resultados de modelos de regressão linear por família ocupacional*

	Variável dependente					
	log_renda					
	Advogados(as)	Delegados(as) de Polícia	Magistrados(as)	Membros do MP	Proc. e adv. públicos	Serv. de justiça e afins
<b>Gênero (feminino)</b>						
Masculino	0,050*** (0,001)	0,064*** (0,002)	0,063*** (0,002)	0,013*** (0,002)	-0,012*** (0,003)	0,095*** (0,001)
<b>Faixa etária (60 anos ou mais)</b>						
Entre 18 e 24 anos	-0,927*** (0,005)	-0,787*** (0,026)	-1,323*** (0,037)	-1,952*** (0,026)	-0,855*** (0,022)	-1,266*** (0,006)
Entre 25 e 29 anos	-0,512*** (0,004)	-0,518*** (0,006)	-0,321*** (0,005)	-0,323*** (0,005)	-0,396*** (0,007)	-0,740*** (0,003)
Entre 30 e 34 anos	-0,228*** (0,004)	-0,369*** (0,004)	-0,212*** (0,003)	-0,171*** (0,004)	-0,237*** (0,007)	-0,427*** (0,003)
Entre 35 e 39 anos	-0,063*** (0,004)	-0,253*** (0,004)	-0,170*** (0,003)	-0,120*** (0,004)	-0,123*** (0,007)	-0,217*** (0,003)
Entre 40 e 44 anos	0,013*** (0,004)	-0,182*** (0,004)	-0,138*** (0,003)	-0,091*** (0,004)	-0,048*** (0,007)	-0,055*** (0,003)
Entre 45 e 49 anos	0,056*** (0,004)	-0,121*** (0,004)	-0,127*** (0,003)	-0,067*** (0,004)	0,018*** (0,007)	0,055*** (0,003)
Entre 50 e 54 anos	0,122*** (0,005)	-0,069*** (0,004)	-0,108*** (0,003)	-0,050*** (0,004)	0,059*** (0,007)	0,111*** (0,003)
Entre 55 e 59 anos	0,117*** (0,005)	-0,046*** (0,005)	-0,059*** (0,004)	-0,016*** (0,005)	0,068*** (0,008)	0,106*** (0,003)
<b>Região (Sul)</b>						
Norte	0,371*** (0,003)	0,194*** (0,004)	-0,012*** (0,003)	0,082*** (0,003)	0,513*** (0,005)	0,263*** (0,002)
Centro-Oeste	-0,376*** (0,003)	-0,336*** (0,003)	-0,236*** (0,003)	-0,058*** (0,003)	-0,181*** (0,006)	0,082*** (0,002)
Nordeste	0,100*** (0,004)	-0,213*** (0,004)	0,013*** (0,003)	0,076*** (0,004)	-0,840*** (0,006)	0,325*** (0,003)
Sudeste	0,016*** (0,002)	-0,330*** (0,003)	0,008*** (0,002)	0,092*** (0,003)	-0,163*** (0,005)	0,167*** (0,002)
Constant	8,991*** (0,004)	10,221*** (0,005)	10,662*** (0,003)	10,637*** (0,004)	9,876*** (0,007)	9,168*** (0,003)
Observações	1.225.997	196.108	247.968	156.025	286.758	1.477.437
R <sup>2</sup>	0,145	0,204	0,081	0,088	0,262	0,163
Adjusted R <sup>2</sup>	0,145	0,204	0,081	0,088	0,262	0,163

Fonte: Elaboração do autor a partir dos dados da Rais.

Nota: \*p < 0,1; \*\*p < 0,05; \*\*\*p < 0,01. Categorias de referência em parênteses.

Os dados do modelo confirmam que o gênero é uma variável preditiva importante e estatisticamente significativa em todas as ocupações. Ser homem aumenta a probabilidade de possuir maiores rendimentos em todas as ocupações, exceto entre procuradores(as) de justiça e advogados(as) públicos(as), única família ocupacional em que a diferença salarial de mulheres é maior. Em geral, ser homem aumenta em 0,05 a renda em relação a mulheres. Quanto à profissão de procuradores(as) e advogados(as) públicos(as), mulheres aumentam 0,01% seus ganhos na comparação com homens. Embora as diferenças não sejam tão grandes, observa-se que gênero é um preditor importante para o rendimento.

Para analisar o efeito da idade, dividimos os grupos em faixas etárias (estabelecidas pela Rais) para avaliar possíveis diferenças entre os diversos estratos de idade. Utilizamos esse recurso principalmente pelo fato de que considerar apenas a idade como numérica contínua tende a gerar um viés, uma vez que, em geral, a idade é muito correlacionada com a renda. Analisando as faixas etárias podemos verificar se há diferenças importantes intragrupos etários. Em relação à categoria de referência, as faixas etárias entre 18 e 39 no grupo de advogados(as) são negativamente afetadas; quanto mais jovem, menor é a renda. Entre os que têm de 40 a 59 anos ocorre o inverso; a renda recebida aumenta à medida que avança a faixa etária. Entre delegados(as), magistrados(as) e membros do MP, todas as faixas etárias tendem a receber menos em relação ao grupo com 60 anos ou mais. Para procuradores(as) e serventuários(as) ocorre algo parecido com o grupo de advogados(as), porém, a partir de uma faixa etária acima, entre os que têm de 45 a 59 anos, os níveis de renda tendem a crescer em relação ao grupo com 60 anos ou mais.

Essa é uma variável que, quando considerada em conjunto com gênero, dá conta de responder em certa medida porque as médias recebidas por homens são maiores na maior parte das ocupações; embora as mulheres estejam em maioria no mercado atualmente, essa “virada” se deu nos últimos 10 anos. Sendo assim, a coorte de homens que já estavam entrando no mercado nos anos 1980 e 1990 tende ainda a ser mais beneficiada. Isso faz com que a maior parte de mulheres seja mais jovem em relação aos homens. Mulheres tendem a ser maioria nos estratos entre 18 e 49 anos, enquanto para os grupos de 50 anos ou mais os homens são maioria, o que explica em certa medida os ganhos relativos maiores do que os de mulheres.

Com a entrada maciça de mulheres no mercado de trabalho jurídico, nos anos 2000, a tendência é que, com mais experiência, essas mulheres ganhem espaço nos campos ocupacionais ao longo do tempo, reduzindo o impacto das desigualdades salariais em relação a homens.

Por fim, advogados privados, magistrados, membros de MP e serventuários de justiça da região Norte têm rendimentos maiores em comparação a essas mesmas ocupações no Sul, enquanto delegados e procuradores caminham na direção inversa. Na região Centro-Oeste, com exceção apenas dos magistrados, todas as ocupações registram ganhos superiores em relação ao Sul. No Nordeste, somente serventuários de justiça têm ganhos maiores quando comparados a seus pares do Sul. Todas as outras ocupações tendem a ganhar menos em relação ao Sul. No Sudeste, delegados de polícia e procuradores públicos ganham menos quando comparados ao Sul, enquanto nas outras ocupações o contrário é verdadeiro.

Como se pode ver, uma diversidade existente tanto em níveis de gênero quanto de idade e região afeta diretamente a dinâmica desse mercado e, principalmente, os ganhos obtidos pela profissão, demonstrando que, embora no médio prazo haja uma maior inserção de mulheres em ocupações jurídicas, o mercado de trabalho formal ainda é marcado por variáveis que tendem a mudar mais lentamente no longo prazo.

## Considerações finais

Este trabalho se centrou, em um esforço inicial, no mercado de trabalho jurídico formal, tentando se juntar aos esforços empíricos já citados anteriormente, buscando dar conta do mercado de trabalho jurídico de forma mais ampla, sua distribuição de vagas no mercado formal e suas desigualdades internas relacionadas não apenas ao gênero, mas também à região do país e idade dos profissionais. Por conta de uma parte substantiva desse setor formal estar mais incluída em carreiras públicas de Estado, principalmente nas ocupações da elite do setor, sua dinâmica é muito importante para avaliar como o crescimento desses segmentos no setor público impacta de fato em mais acesso à justiça e *accountability* por parte desses profissionais. Mais ainda, é importante avaliar futuramente se essa dinâmica ocorre em função da necessidade da sociedade por mais prestação de serviços de justiça ou apenas pela demanda corporativa de setores jurídicos que estão fortemente inseridos na dinâmica estatal.

As mudanças ocorridas nas profissões/ocupações jurídicas foram bastante significativas nos últimos anos. Cada vez mais mulheres vêm se tornando maioria nos cursos superiores e consequentemente têm avançado no ganho de postos nesse mercado de trabalho. Como as profissões jurídicas, principalmente as ligadas à carreira de Estado, são em geral as mais prestigiosas para portadores de diploma superior, maior heterogeneidade em suas carreiras tende a reduzir desigualdades de gênero no mercado de trabalho em geral.

Embora o mercado não dê conta de absorver todos os formados com diploma em Direito, podemos adotar as perspectivas trazidas por Campos e Benedetto (2021) que resumem que, de um ponto de vista pessimista, o descompasso entre formados e empregados poderia ser resultado tanto de uma “superprodução” de bacharéis em Direito quanto de um descompasso entre os conteúdos ensinados e o que o mercado espera. Pela visão otimista, os autores apontam para o fato de que o currículo de bacharéis em Direito seria amplo o suficiente para que os graduados nesse campo pudessem ser absorvidos por outras áreas de atividades que não as especificamente jurídicas (Campos & Benedetto, 2021, p. 22).

Houve certa estabilidade nos postos de trabalho formais no campo jurídico ao longo do tempo, o que demonstra certa solidez nesse mercado. Ao longo do tempo as carreiras em geral tiveram crescimentos anuais importantes, principalmente nas ocupações de advogados(as) no setor privado, delegados(as) de polícia e serventuários(as) de justiça. Interessantemente, entre os primeiros e os últimos, mulheres ganharam ou mantiveram-se em maior número ao longo do tempo, sendo que apenas o grupo de delegados(as) de polícia manteve certa estabilidade maior de homens ao longo do tempo.

Como em geral a maior parte dessas profissões corresponde a carreiras de Estado e que mantêm salários da elite da administração pública, o que vemos é que o setor jurídico consegue se sustentar ao longo do tempo como ator importante na estrutura estatal, ampliando seu leque de atuação para profissões que se institucionalizaram com mais força após a Constituição Federal de 1988 (entre eles principalmente os membros do MP e procuradores e advogados públicos). Mas interessantemente como demonstra Arantes e Moreira (2019), essa “pluralização” de agentes jurídico-estatais se deu mais por razões corporativas internas às carreiras do que por uma determinada ordem constitucional de necessidade real no acesso à justiça.

Porém, embora a ascensão e melhores ganhos na carreira devam estar mais associados a aspectos de méritos da atuação dos profissionais, vemos que desigualdades de gênero, idade e região em que os profissionais atuam ainda são importantes variáveis que agem como marcadores na manutenção de desigualdades.

Nossa proposta de agenda de pesquisa futura é avaliar como esse mercado de trabalho tem certa flutuação, analisar o nível de rendimentos médios também entre setores informais e entre os



que não trabalham com carteira assinada e observar como as novas tecnologias têm impactado esse setor (*softwares* para construção e gestão de processos, escritórios e processos *on-line*, utilização de *big data* para avaliar probabilidades de decisão judicial, etc.). Todas essas questões são pontos que já estão cada vez mais na pauta do dia a dia nas profissões em geral e conseqüentemente na vida dos profissionais do Direito, mas o ponto ainda é saber o quanto da vida desses profissionais tende a ganhar os contornos de “uberização”, que já vem ocorrendo em diversos setores ocupacionais, principalmente naqueles que demandam menos técnica e conseqüentemente menos anos de estudo.

Do ponto de vista do mercado formal, o setor se mantém firme quanto a possíveis flexibilizações existentes em outros setores econômicos. Porém, mais uma vez é importante ressaltar que, como profissão liberal, esse é um setor bastante heterogêneo e que necessita de um olhar ainda mais minucioso para compreender possíveis mudanças e continuidades em sua dinâmica.

## Referências

- Almeida, F. de. (2014). As elites da justiça: Instituições, profissões e poder na política da justiça brasileira. *Revista de Sociologia e Política*, 22(52), 77-95. <https://doi.org/10.1590/1678-987314225206>
- Arantes, R. B., & Moreira, T. M. Q. (2019). Democracia, instituições de controle e justiça sob a ótica do pluralismo estatal. *Revista Opinião Pública*, 25(1), 97-135. <https://doi.org/10.1590/1807-0191201925197>
- Barbalho, R. M. (2008). *A feminização das carreiras jurídicas e seus reflexos no profissionalismo* [Tese de doutorado, Universidade Federal de São Carlos]. Repositório Institucional da UFSCar. <https://repositorio.ufscar.br/bitstream/handle/ufscar/6663/2026.pdf?sequence=1>
- Barbosa, M. L. (1993). A Sociologia das profissões: Em torno da legitimidade de um objeto. *BIB – Revista Brasileira de Informação Bibliográfica em Ciências Sociais*, 36(1), 3-30.
- Bertolin, P. T. M. (2017). Feminização da advocacia e ascensão das mulheres nas sociedades de advogados. *Cadernos de Pesquisa*, 47(163), 16-42. <https://doi.org/10.1590/198053143656>
- Bonelli, M. da G., Cunha, L. G., Oliveira, F. L. de, & Silveira, M. N. B. (2008). Profissionalização por gênero em escritórios paulistas de advocacia. *Tempo Social*, 20(1), 265-290. <https://doi.org/10.1590/S0103-20702008000100013>
- Bonelli, M. da G., Nunes, J. H., & Mick, J. (2017). Ocupações e profissões na Sociedade Brasileira de Sociologia: Balanço da produção (2003-2017). *Revista Brasileira de Sociologia*, 5(11), 19-28. <https://doi.org/10.20336/rbs.219>
- Bonelli, M. da G., & Oliveira, F. L. de. (2003). A política das profissões jurídicas: Autonomia em relação ao mercado, ao Estado e ao cliente. *Revista de Ciências Sociais*, 34(1), 99-114.
- Bonelli, M. da G., & Oliveira, F. L. de. (2023). Changes in gender and race composition of the Brazilian Judiciary. *Oñati Socio-Legal Series*, 13(4), 1351-1375. <https://doi.org/10.35295/osls.iisl/0000-0000-0000-1394>
- Campos, A. G., & Benedetto, R. di. (2021). *Mercado de trabalho jurídico no Brasil: Qual é a situação atual?* [Texto para Discussão, 2714]. Ipea. <https://doi.org/10.38116/td2714>
- Castilla, E. J. (2008). Gender, race, and meritocracy in organizational careers. *American Journal of Sociology*, 113(6), 1479-1526. <http://www.journals.uchicago.edu/t-and-c>
- Fragale, R., Moreira, R. S., F., & Sciammarella, A. P. de O. (2015). Magistratura e gênero: Um olhar sobre as mulheres nas cúpulas do Judiciário brasileiro. *E-Cadernos CES*, (24), 57-77. <https://doi.org/10.4000/eces.1968>
- Kahwage, T. L., & Severi, F. C. (2019). Para além de números: Uma análise dos estudos sobre a feminização da magistratura. *Revista de Informação Legislativa: RIL*, 56(222), 51-73.

Philips, D. J. (2005). Organizational genealogies and the persistence of gender inequality: The case of Silicon Valley law firms. *Administrative Science Quarterly*, 50(3), 440-472.

Severi, F. C. (2016). O gênero da justiça e a problemática da efetivação dos direitos humanos das mulheres. *Revista Direito e Práxis*, 7(13), 81-115. <https://doi.org/10.12957/dep.2016.16716>

### Disponibilidade de dados

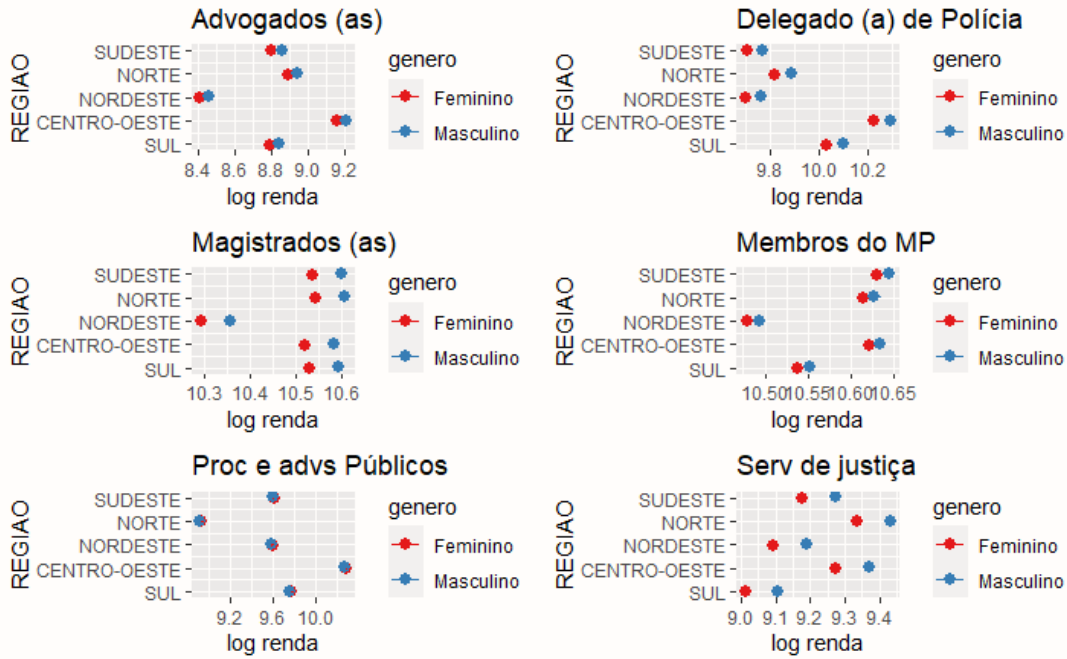
Os dados utilizados neste artigo, assim como os códigos em R para possível replicação, ficarão disponíveis publicamente por meio do GitHub do autor ([https://github.com/deciovrocha/rais\\_advogados/blob/main/codigo\\_rais](https://github.com/deciovrocha/rais_advogados/blob/main/codigo_rais)) e também poderão ser solicitados pelo *e-mail* fornecido na primeira página.

### Como citar este artigo

Rocha, D. V. da. (2023). Desigualdade de gênero em ocupações jurídicas. *Cadernos de Pesquisa*, 53, Artigo e10255. <https://doi.org/10.1590/1980531410255>


## Apêndice

**Figura A1**  
Probabilidades previstas de renda por região e gênero



Fonte: Elaboração do autor a partir dos dados da Rais.

**Figura A2**  
Probabilidades previstas de renda por faixa etária e gênero



Fonte: Elaboração do autor a partir dos dados da Rais.

**Tabela A1***Ocupações jurídicas selecionadas, segundo a Classificação Brasileira de Ocupações (CBO/2002)*

Família	Família	Código	Ocupação	Descrição
Magistrados	1113	111305	Ministro do Supremo Tribunal Federal	Decidem conflitos individuais e coletivos em nome do Estado, aplicando o direito a casos concretos, para isso, dirigem sessões e audiências judiciais, estabelecem critérios para a promoção da igualdade das partes, avaliam necessidade de provas para um julgamento seguro, decretam condenações ou absolvições em processos criminais, entre outras coisas; conciliam interesses, ouvindo e convocando as partes e propondo alternativas de acordo; efetivam o cumprimento das decisões; homologam situações não conflituosas; geram atividades administrativas do Judiciário; coordenam processo eleitoral; exercem atividades correlatas à função jurisdicional e organizam jurisprudência.
		111310	Ministro do Superior Tribunal de Justiça	
		111315	Ministro do Superior Tribunal Militar	
		111320	Ministro do Superior Tribunal do Trabalho	
		111325	Juiz de Direito	
		111330	Juiz Federal	
		111335	Juiz Auditor Federal – Justiça Militar	
		111340	Juiz Auditor Estadual – Justiça Militar	
		111345	Juiz do Trabalho	
Advogados	2410	241005	Advogados	Postulam, em nome do cliente, em juízo, propondo ou contestando ações, solicitando providências junto ao magistrado ou Ministério Público, avaliando provas documentais e orais, realizando audiências trabalhistas, penais comuns e cíveis, instruindo a parte e atuando no tribunal de júri, e, extrajudicialmente, mediando questões, contribuindo na elaboração de projetos de lei, analisando legislação para atualização e implementação, assistindo empresas, pessoas e entidades, assessorando negociações internacionais e nacionais; zelam pelos interesses do cliente na manutenção e integridade dos seus bens, facilitando negócios, preservando interesses individuais e coletivos, dentro dos princípios éticos e de forma a fortalecer o estado democrático de direito.
		241010	Advogado de empresa	
		241015	Advogado (Direito Civil)	
		241020	Advogado (Direito Público)	
		241025	Advogado (Direito Penal)	
		241030	Advogado (áreas especiais)	
Procuradores e advogados públicos	2412	241205	Advogado da União	Representam a administração pública na esfera judicial; prestam consultoria e assessoramento jurídico, à administração pública; exercem o controle interno da legalidade dos atos da administração; zelam pelo patrimônio e interesse público, tais como meio ambiente, consumidor e outros; integram comissões processantes; geram recursos humanos e materiais da procuradoria.
		241210	Procurador Autárquico	
		241215	Procurador da Fazenda Nacional	
		241220	Procurador do Estado	
		241225	Procurador do Município	
		241230	Procurador Federal	
		241235	Procurador Fundacional	
Membros do MP	2422	242205	Procurador da República	Atuam em favor da sociedade e da cidadania, defendendo a ordem jurídica, o regime democrático, os interesses difusos e coletivos e os interesses individuais, promovendo, privativamente, a ação penal pública e as ações civis públicas. Exercem suas funções no âmbito federal e estadual, perante as justiças civil, criminal, militar, do trabalho e eleitoral. Para tanto, reprimem a criminalidade, propõem ações civis públicas em defesa de direitos individuais indisponíveis, difusos e coletivos; exercem a titularidade de ações constitucionais e de ações civis; fiscalizam o cumprimento da legislação e desempenham atribuições judiciais e atribuições extrajudiciais.
		242210	Procurador de Justiça	
		242215	Procurador de Justiça Militar	
		242220	Procurador do Trabalho	
		242225	Procurador Regional da República	
		242230	Procurador Regional do Trabalho	
		242235	Promotor de Justiça	
		242240	Subprocurador de Justiça Militar	
		242245	Subprocurador-geral da República	
		242250	Subprocurador-geral do Trabalho	

(Continua)

(Continuação)

Família	Família	Código	Ocupação	Descrição
Delegados de Polícia	2423	242305	Delegado de Polícia	Presidem com exclusividade as atividades de polícia judiciária; dirigem e coordenam as atividades de repressão às infrações penais para restabelecer a ordem e segurança individual e coletiva. Administram atividades de interesse da segurança pública. Expedem documentos públicos e administram recursos humanos e materiais.
Serventuários da Justiça e afins	3514	351405	Escrevente	Cumpram as determinações legais e judiciais atribuídas aos cartórios oficiais, extrajudiciais, delegacias e câmaras de mediação e arbitragem, lavrando atos, atuando processos, procedendo registros; expedem mandados, traslados, cartas precatórias, rogatórias e arbitrais, assim como certidões; registram documentos; realizam diligências, tais como: citações, intimações, prisões e penhoras; prestam atendimento ao público, redigindo procurações, autenticando documentos e lavrando boletim de ocorrências em delegacias; coadjuvam nas audiências; operam procedimentos extrajudiciais de solução de conflitos.
		351410	Escrivão Judicial	
		351415	Escrivão Extrajudicial	
		351420	Escrivão de Polícia	
		351425	Oficial de Justiça	
		351430	Auxiliar de Serviços Jurídicos	
		351435	Mediador de Conflitos	
351440	Árbitro Extrajudicial			

Fonte: Elaboração do autor a partir dos dados da Rais.