


# TENDÊNCIAS

Ano 17, nº 1

ENCARTE  
DA  
REVISTA  
DO  
CESOP



O Encarte *Tendências* explora alguns dados sobre o interesse, a informação e a compreensão da política.

Com base em dados de quatro pesquisas realizadas nos anos de 1989, 1997 e 2006, a organização das informações deu-se na direção de mostrar que o processo de democratização promoveu ganhos importantes, embora não muito expressivos, no grau de interesse pela política, na aproximação dos indivíduos da política e na cognição de alguns termos que fazem parte do cotidiano dos cidadãos.

Em linhas gerais, os dados indicam que, nos 17 anos que separam a primeira e última pesquisa analisadas, os processos de construção institucional e de definição de direitos dotaram parcelas significativas de cidadãos de referências sobre o funcionamento democrático. No entanto, a política ainda é considerada um terreno distante, e ainda é expressiva a desinformação sobre as noções de termos como cidadania, democracia, esquerda e direita.

*Editores de OP*

### Interesse pela política

As pesquisas apresentadas sugerem claramente que ao longo do período democrático recente a 'política' manteve lugar distante no mapa de interesses dos brasileiros. O mesmo desinteresse presente no período das primeiras eleições presidenciais do período, que abrangia 33% dos entrevistados, ficou praticamente mantido em 2006, com 32,5%.

#### Qual política interessa mais

1989 %

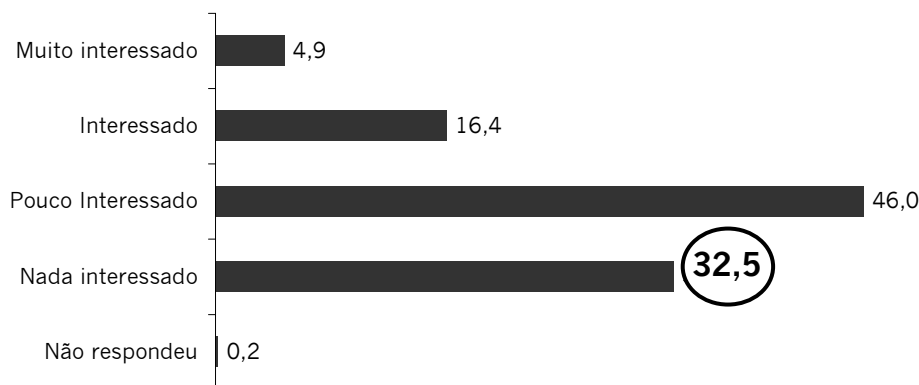


Fonte: DATAFOLHA/BRASIL89.SET-00186

Pergunta: E quanto ao seu interesse, você diria que se interessa mais pela política:

#### Quanto é o interesse por política

2006 %

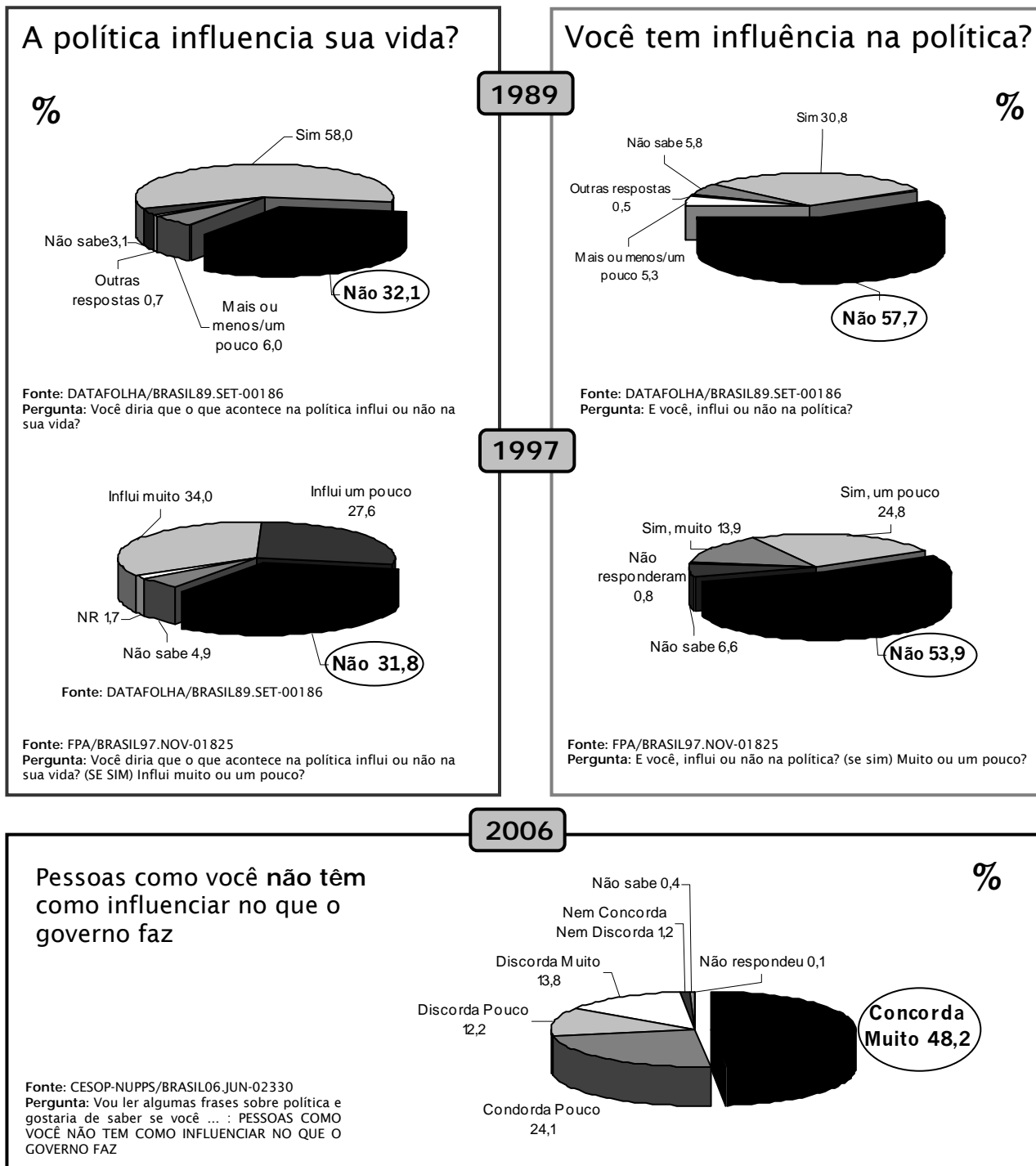


Fonte: FAPESP/BRASIL06. JUN-02330

Pergunta: E quanto ao seu interesse por política, você diria que é...

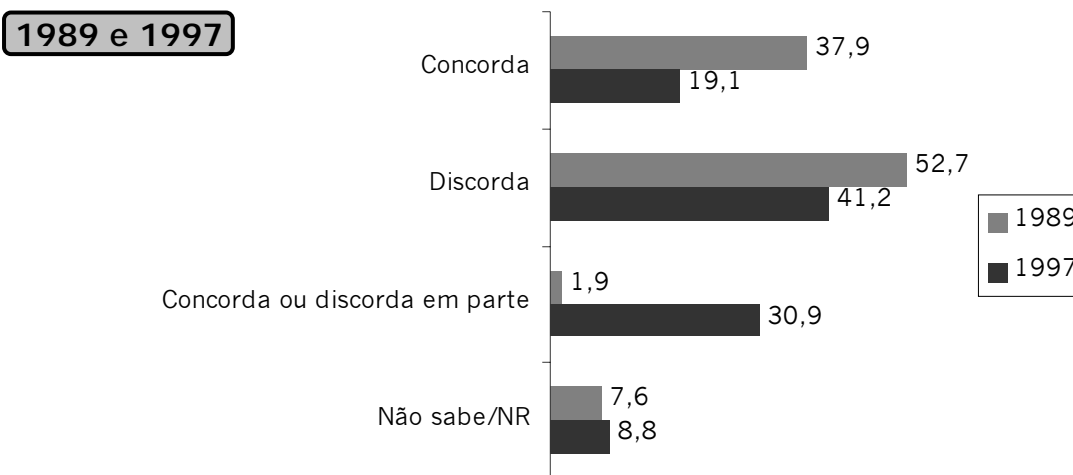
### A percepção sobre o papel da política

Os dados de pesquisas realizadas entre 1989 e 2006 mostram que a experiência democrática aumentou a percepção dos indivíduos sobre sua influência na política.



Os dados que apontam o desinteresse pela política e o seu distanciamento dos indivíduos ao longo do período vêm ao lado da percepção de política como atividade profissional e partidária.

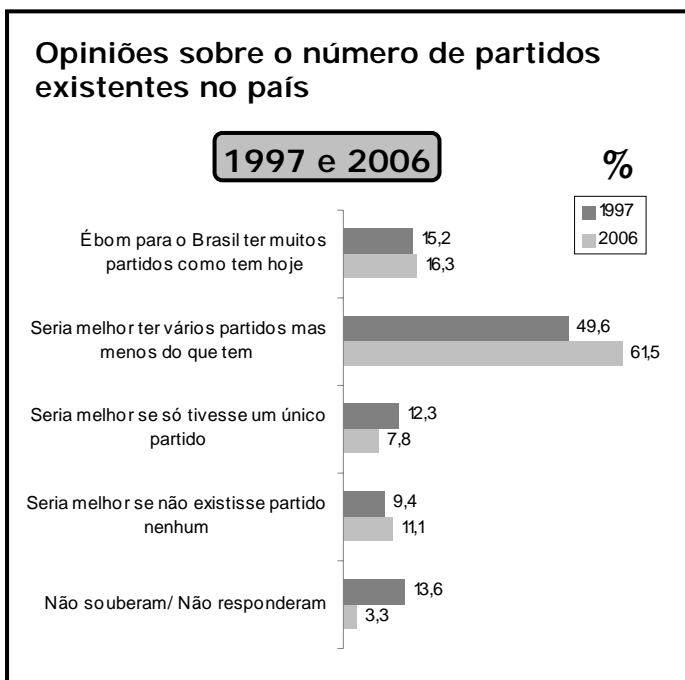
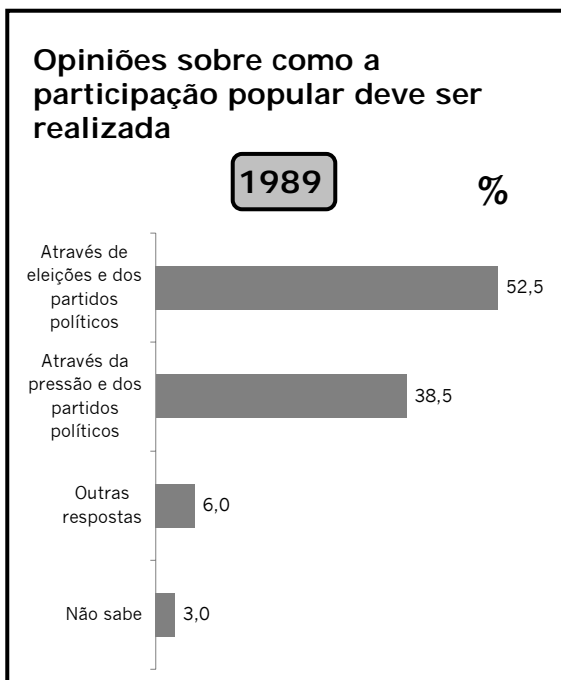
*Política é uma coisa que deve ser feita apenas por profissionais, como deputados e senadores*



Fonte: DATAFOLHA/BRASIL89.SET-00186/ FPA/BRASIL97.NOV-01825

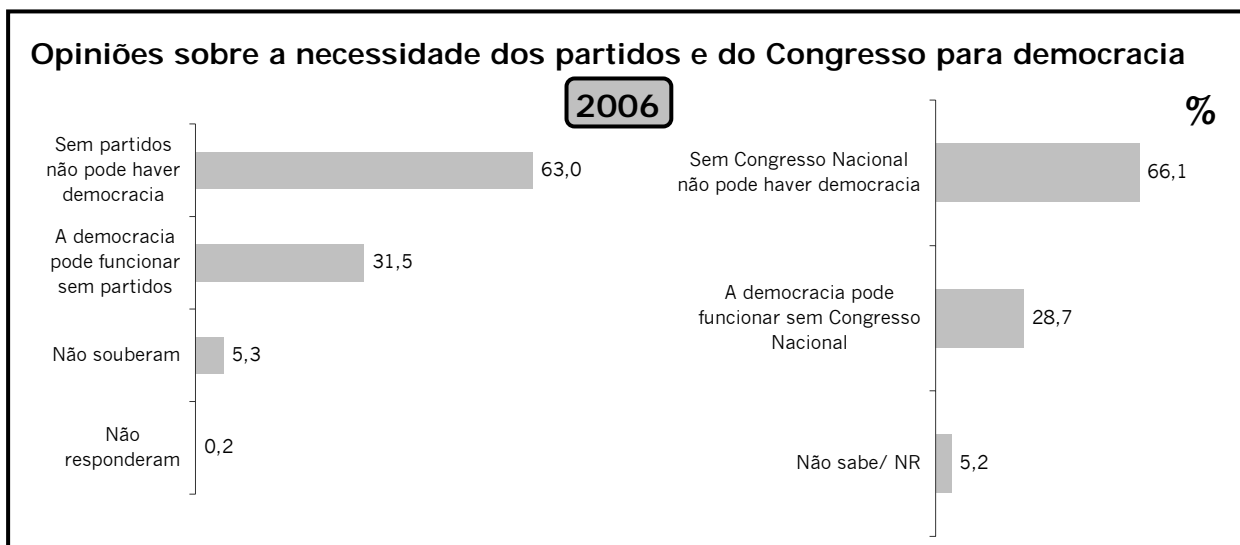
Pergunta: Vou ler algumas frases e gostaria que você me dissesse se concorda ou se discorda de cada uma delas: "Política é uma coisa que deve ser feita apenas por profissionais, como deputados e senadores"

Os gráficos da página seguinte mostram que, para a maioria da população, a participação política é uma atividade própria dos partidos. Embora a percepção majoritária recente seja de que nosso sistema tem muitas agremiações, também é majoritária a ideia de que a democracia não funciona sem instituições representativas.



Fontes: DATAFOLHA/BRASIL89.SET-00186  
 Pergunta: Você acha que essa participação do povo deve ser:

Fontes: FPA/BRASIL97.NOV-01 825/ FPA/BRASIL06.NOV-02483  
 Perguntas: Como você sabe, existem vários partidos políticos no Brasil. Na sua opinião:// Hoje existem 29 partidos políticos no Brasil. Na sua opinião:

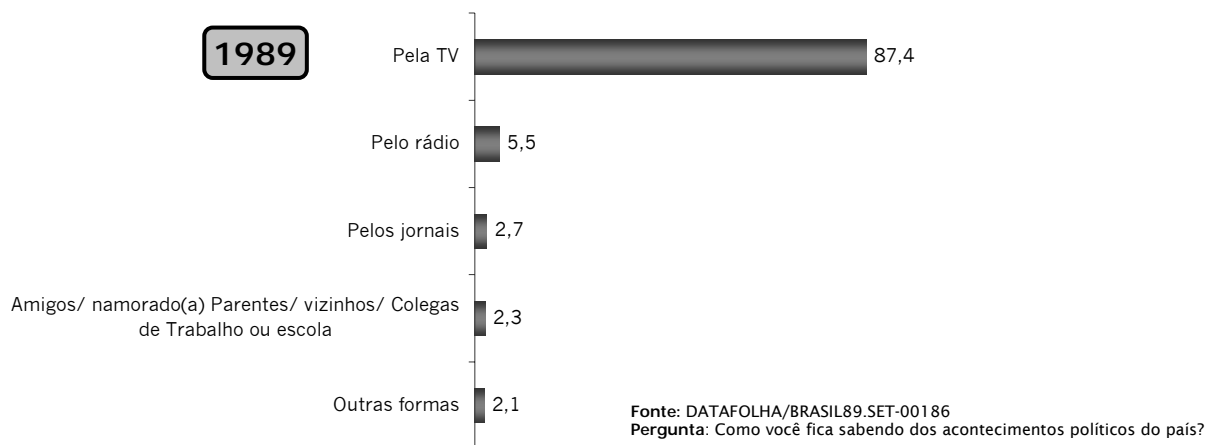


Fonte: CESOP-NUPPS/BRASIL06.JUN-02330  
 Perguntas: Tem gente que acha que sem partidos políticos não pode haver democracia, outras pessoas acham que a democracia pode funcionar sem partidos políticos. O que você acha? / O Congresso Nacional é formado por deputados federais e senadores eleitos pelo povo. Tem gente que acha que sem Congresso Nacional não pode ter democracia, enquanto outras pessoas acham que a democracia pode funcionar sem o Congresso Nacional. O que você acha?

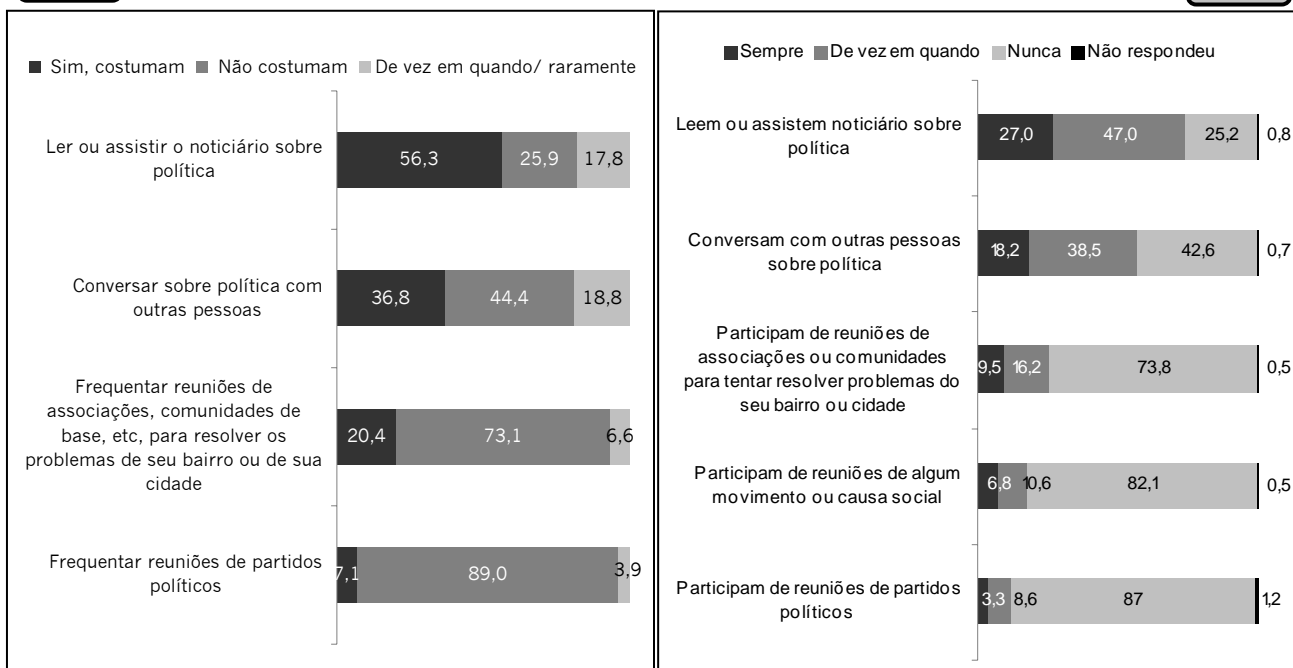
## Informação Política

Desde o início do período democrático recente mídia e política estão estreitamente associados, e a mídia eletrônica - a TV - predomina como fonte de informação.

### Como os indivíduos se informam sobre política

**1989**

### Hábitos de informação %

**1997**

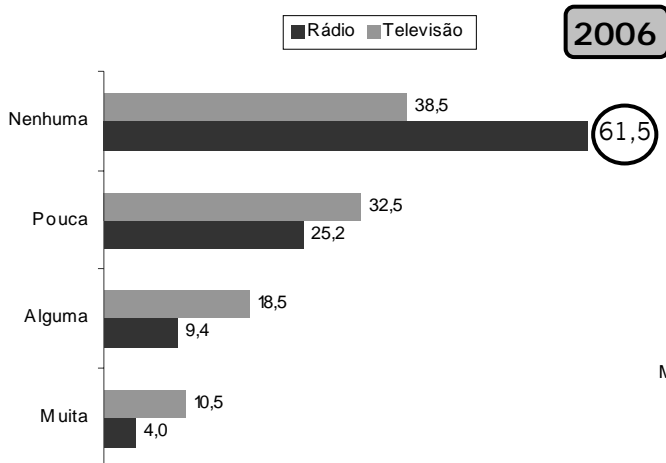
Fonte: BRASIL89.SET-00186

Perguntas: Você costuma: Ler ou assistir o noticiário sobre política; Conversar sobre política com outras pessoas; Frequentar reuniões de associações, comunidades de base, etc, para resolver os problemas de seu bairro ou de sua cidade; Frequentar reuniões de partidos políticos (diretórios zonais ou municipais).

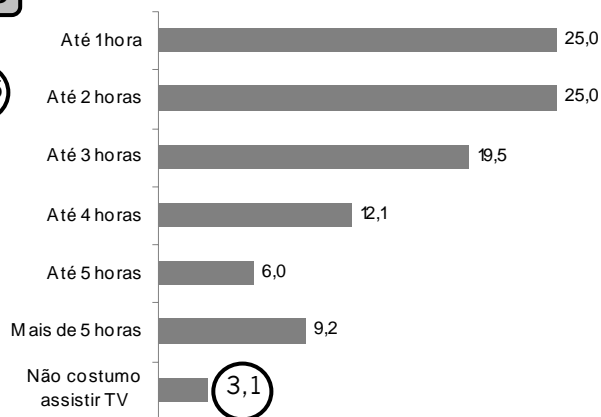
Fonte: FPA/BRASIL97.NOV-01825

Perguntas: Lê ou assiste noticiário sobre política? Conversa com outras pessoas sobre política? Participa de reuniões de associações ou comunidades para tentar resolver problemas do seu bairro ou cidade? Participa de reuniões de algum movimento ou causa social? Participa de reuniões de partidos políticos?

### Atenção às notícias sobre política



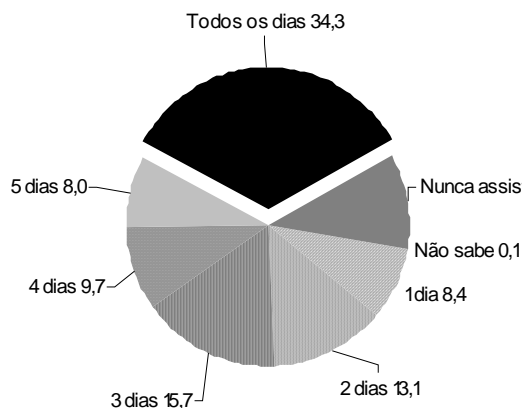
### Horas diárias assistindo TV



Fonte: CESOP-NUPPS/BRASIL06-JUN-02330

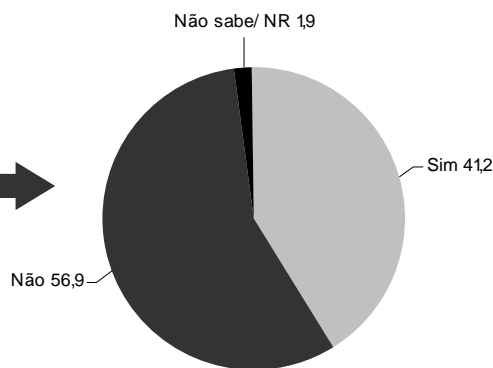
Perguntas: Na semana passada, você diria que prestou... atenção: NAS NOTÍCIAS QUE DERAM NA TELEVISÃO SOBRE POLÍTICA/ NAS NOTÍCIAS QUE DERAM NO RÁDIO SOBRE POLÍTICA/ Quantas horas por dia você costuma assistir TV?

### Assistem *Jornal Nacional* (dias durante a semana)



2006  
%

### Assistem outro jornal



Fonte: CESOP-NUPPS/BRASIL06-JUN-02330

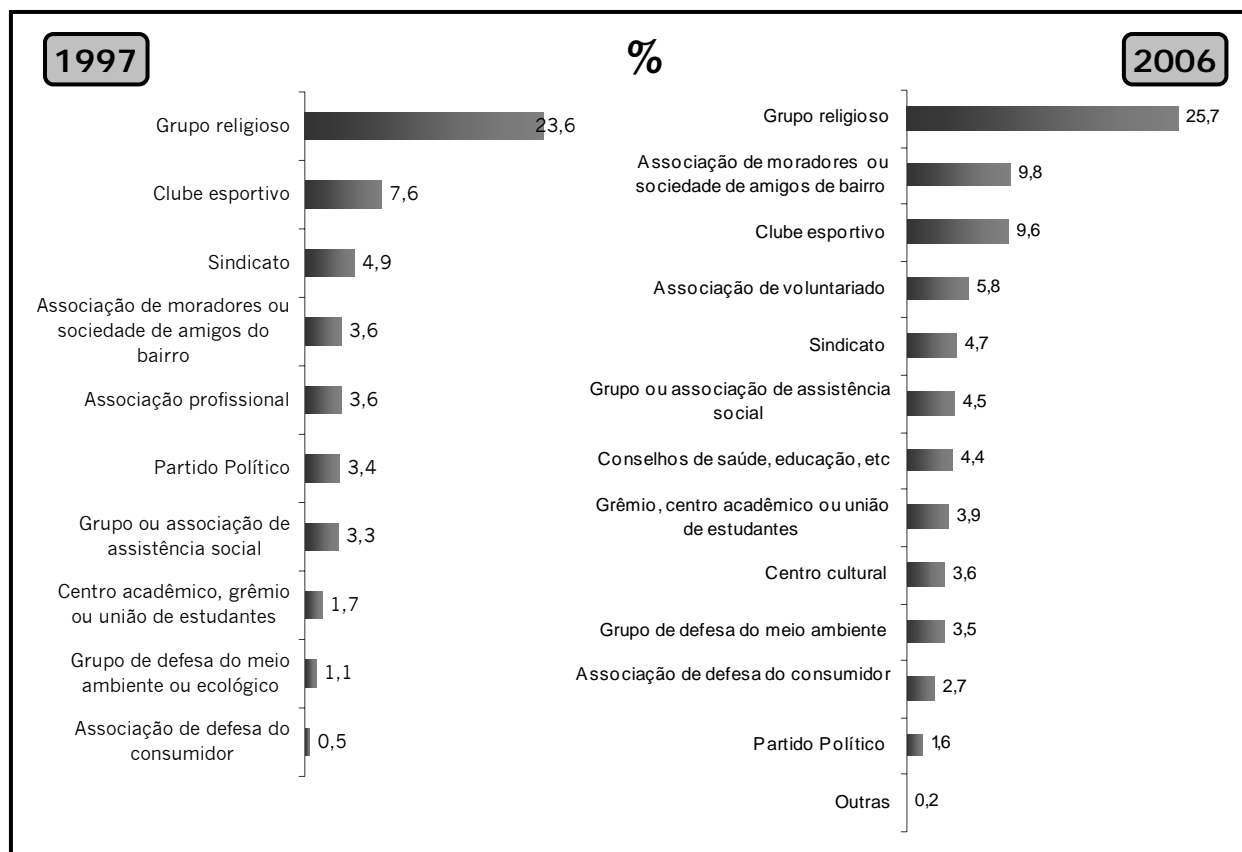
Pergunta: Com que frequência Você assiste o Jornal Nacional da TV Globo durante a semana?  
Se nunca assiste o Jornal Nacional, assiste outro jornal?

O número de pessoas, no entanto, que buscaram a informação política é muito pequeno. Apesar da alta audiência da TV, apenas 10% davam atenção às notícias sobre política.



## Participação em organizações

Sabemos que o associativismo e a participação em organizações colaboram para ampliar a informação política dos indivíduos. Os dados das duas pesquisas apresentadas, realizadas com uma diferença de quase dez anos, apontam a manutenção de níveis muito baixos de envolvimento. Destaca-se, positivamente, apenas a participação em grupos religiosos e, negativamente, a queda pela metade da pequena participação em partidos entre 1997 e 2006.



Fonte: FPA/BRASIL97.NOV-01825

Pergunta: Para terminar, vou falar de algumas organizações ou entidades sociais e gostaria que você me dissesse se você é ou já foi membro ou filiado a cada uma delas. Você é ou já foi membro de algum/a...

Fonte: CESOP-NUPPS/BRASIL06-JUN-02330

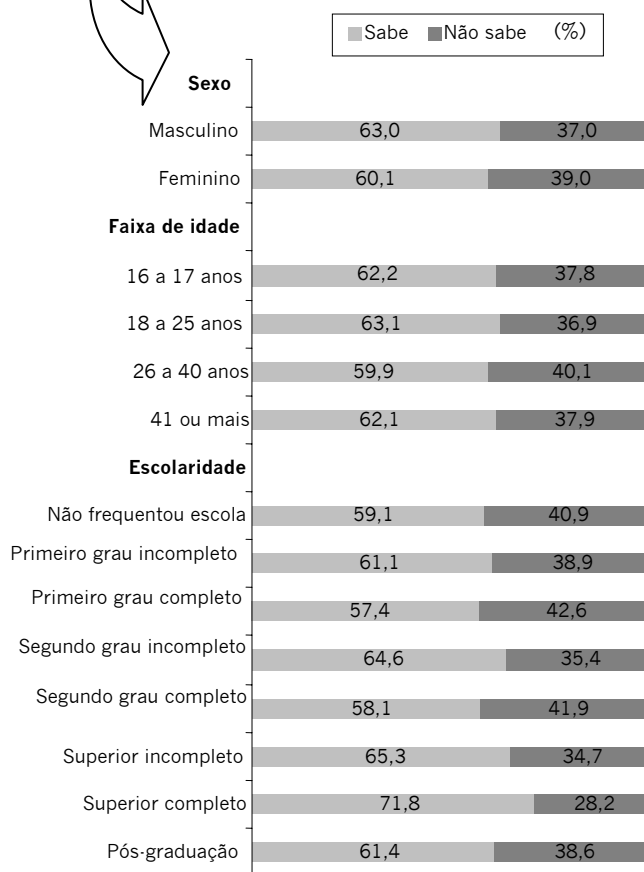
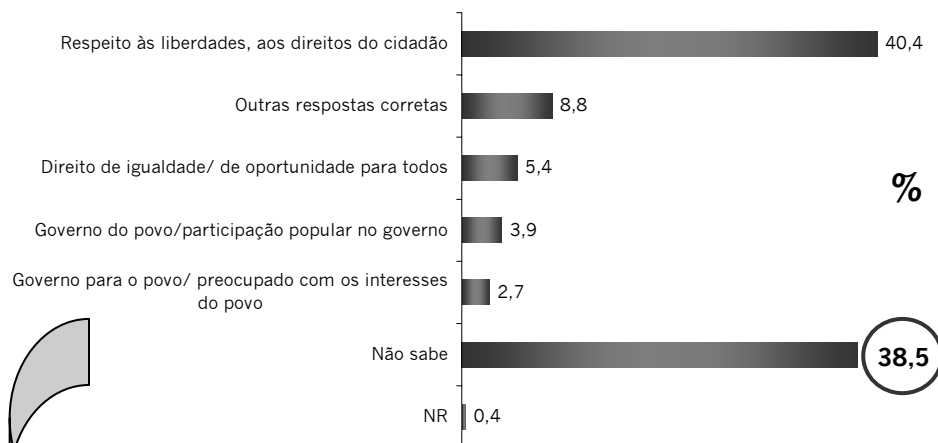
Pergunta: Vou citar algumas organizações e gostaria que você me dissesse se participa ou não de cada uma delas: (somente respostas "sim")

Com pequeno interesse pela política e sem interesse pela informação política, após 21 anos de democratização em 2006, os brasileiros mantinham níveis significativos de desinformação sobre temas básicos da política, como a democracia, a cidadania, direita e esquerda. É o que mostra a seção seguinte.



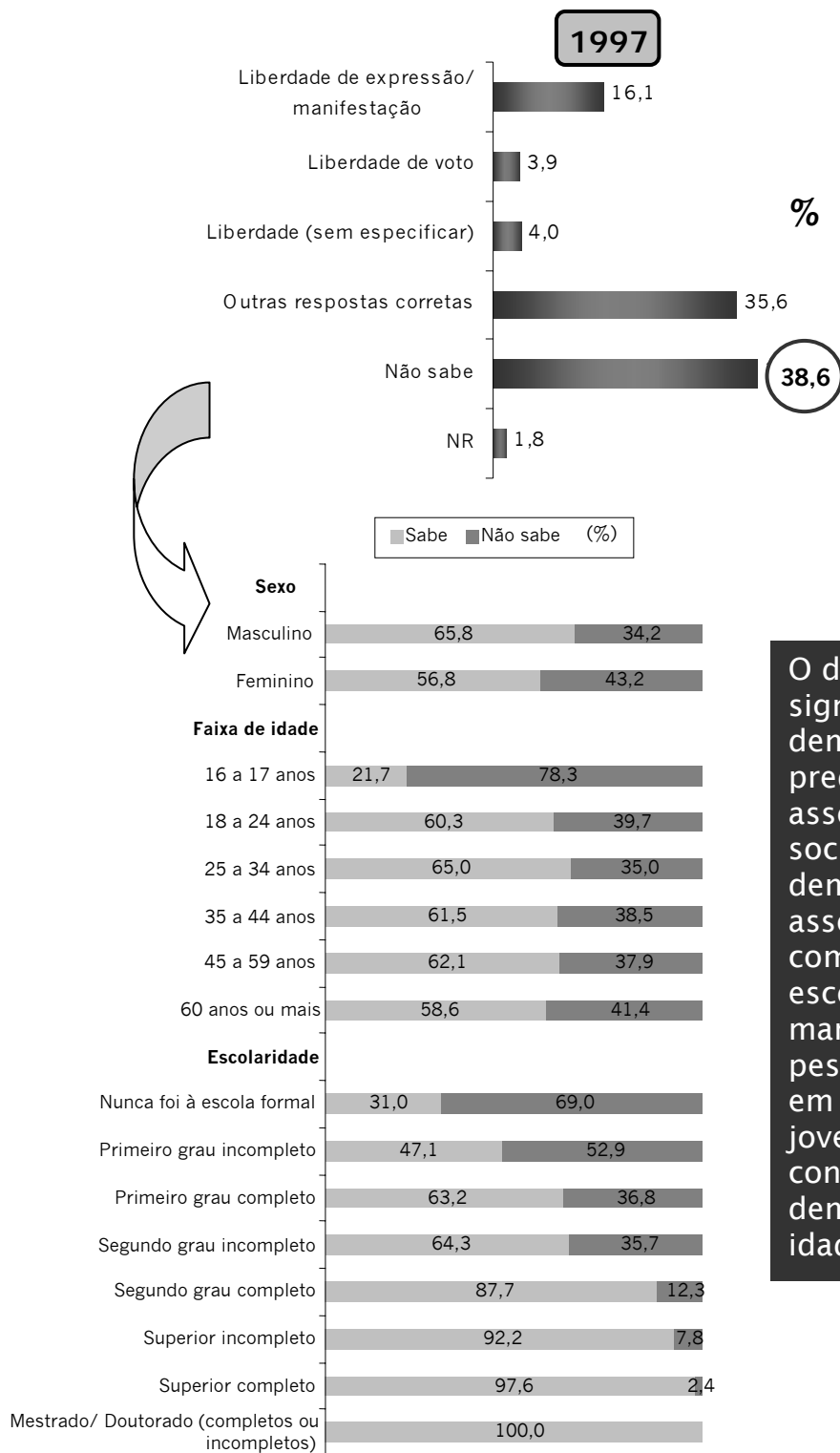
## O que é Democracia?

1989



Ao longo dos 17 anos entre a 1ª e a última pesquisa analisadas neste encarte, a cognição sobre democracia aumentou de forma significativa: de 38,5% de indivíduos que não sabiam seu significado em 1989 e 1997, houve uma queda para 25,4% em 2006.

## O que é Democracia?



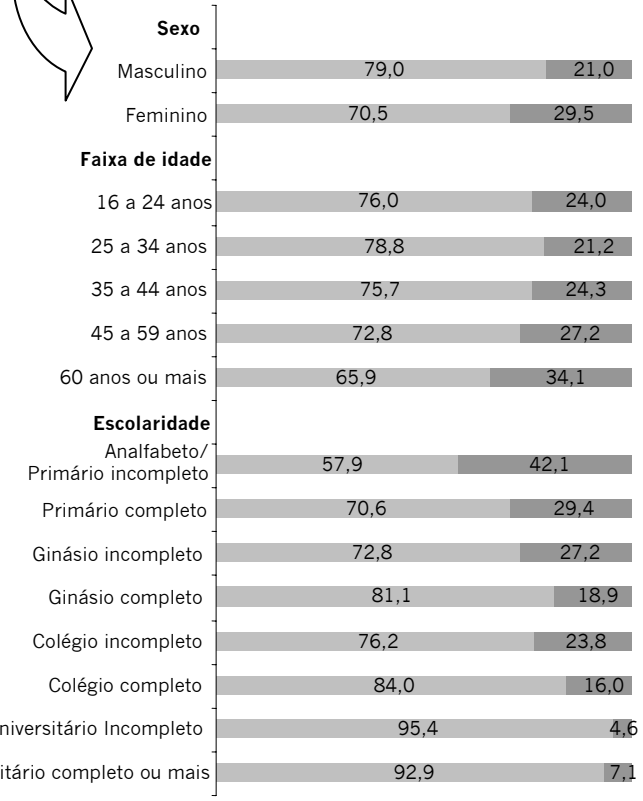
O desconhecimento do significado de democracia não esteve predominantemente associado a variáveis socioeconômicas e demográficas. A associação tradicional com menor grau de escolaridade esteve mantida nas 3 pesquisas, e apenas em 1997 os mais jovens tinham mais conhecimento que as demais faixas de idade.

Fonte: FPA/BRASIL97.NOV-01825

Pergunta: Agora vamos falar um pouco sobre democracia. Para você, o que é democracia?

### O que é Democracia?

2006

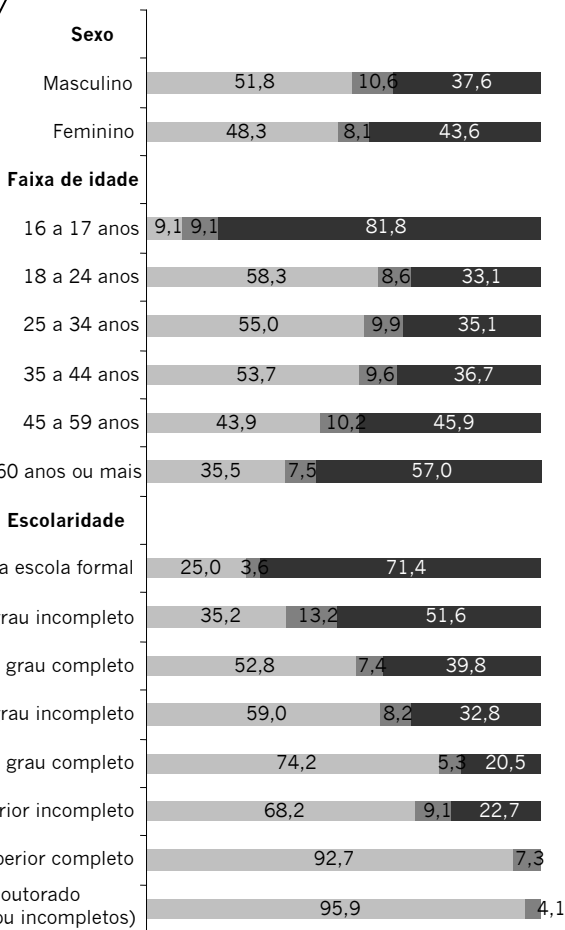
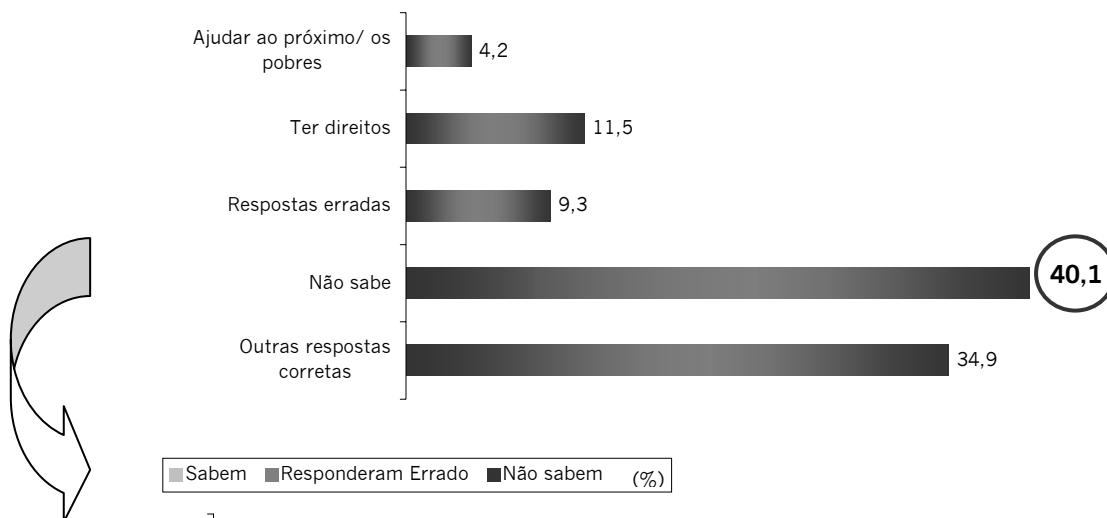


Para os indivíduos que conheciam o significado de democracia nesse período entre pesquisas, a associação com liberdades e direitos predomina.

Fonte: CESOP-NUPPS/BRASIL06 JUN-02330  
 Pergunta: O que você acha que é uma democracia?

### O que é cidadania?

1997



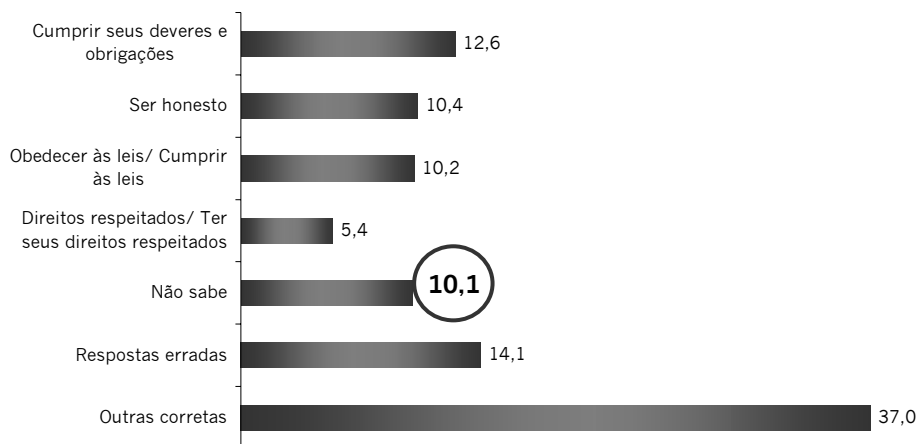
Nas pesquisas realizadas em 1997 e 2006 foi aplicada questão aberta sobre o significado de cidadania. A queda do desconhecimento sobre esse termo entre as duas pesquisas é notável: de 40% para 10%. A noção geral sobre o termo, em ambas as pesquisas, estava associada a direitos.

Fonte: FPA/BRASIL97.NOV-01825

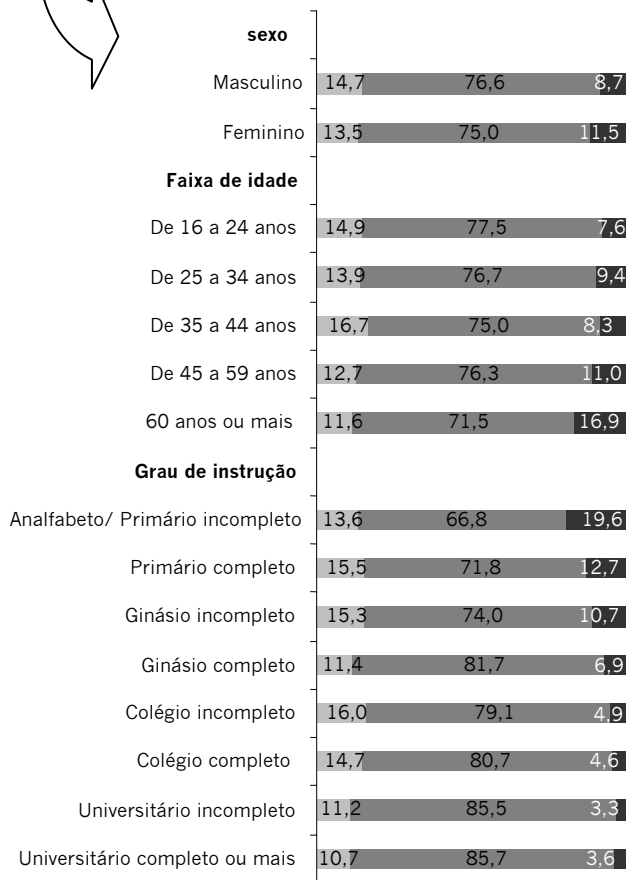
Pergunta: Agora vamos falar um pouco sobre democracia. Para você, o que é democracia?

## O que é Cidadania? %

2006

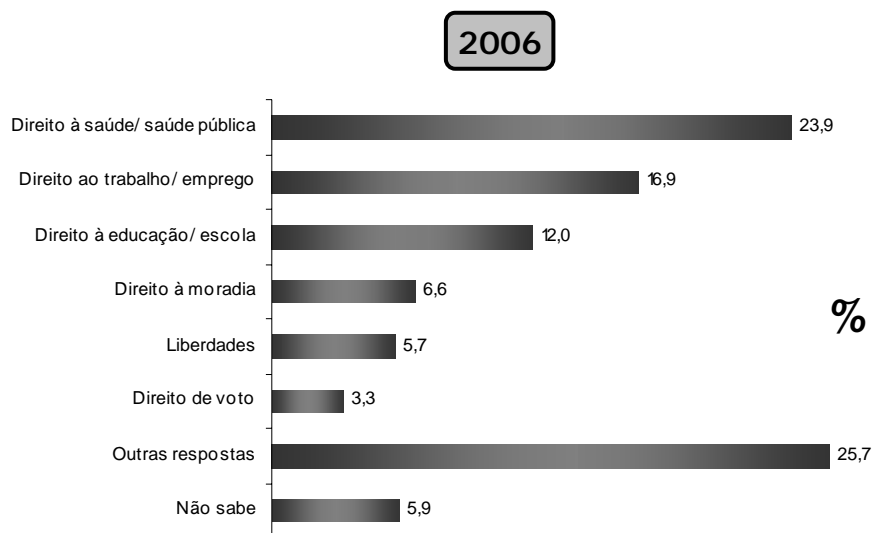


■ Respostas erradas ■ Sabe ■ Não sabe %



As associações entre o desconhecimento do termo e variáveis socioeconômicas e demográficas acompanham a tendência para a cognição sobre o termo “democracia”; são os menos escolarizados os que representam maior porcentagem de respostas “não sabe”. Em 2006, as diferenças entre faixas de idade observadas em 1997, desaparecem.

## Direitos mais importantes dos brasileiros



Fonte: CESOP-NUPPS/BRASIL06.JUN-02330

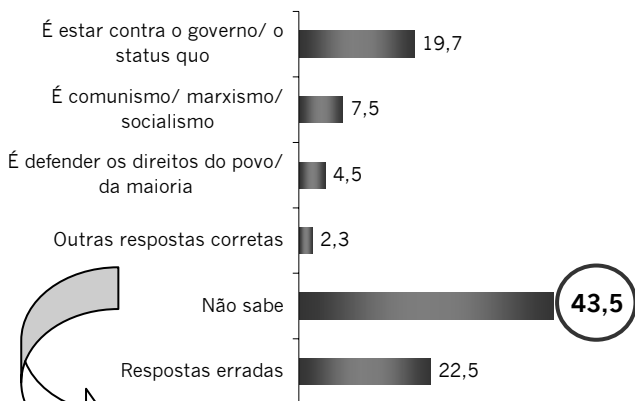
Pergunta: Quais os direitos mais importantes dos brasileiros?

Na pesquisa de 2006, a investigação sobre o conhecimento de direitos pelos brasileiros foi aprofundada e identificou que, ao lado do significativo conhecimento do termo “cidadania”, os entrevistados consideravam os direitos sociais como os mais importantes.

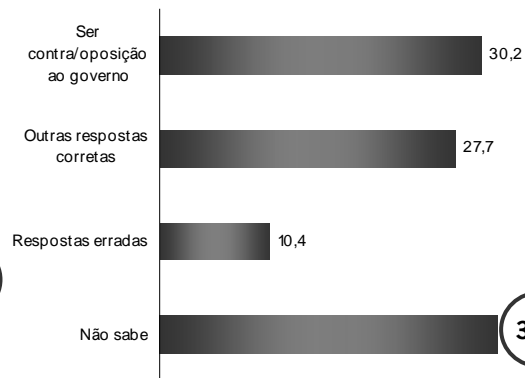
O processo de democratização ampliou a cognição sobre vários temas e assuntos da política. Os *surveys* de cultura e política sempre atestaram a dificuldade na apreensão dos conceitos de esquerda e direita. Os gráficos das próximas páginas mostram como o conhecimento desses termos aumentou entre 1989 e 1997.

O que é esquerda? %

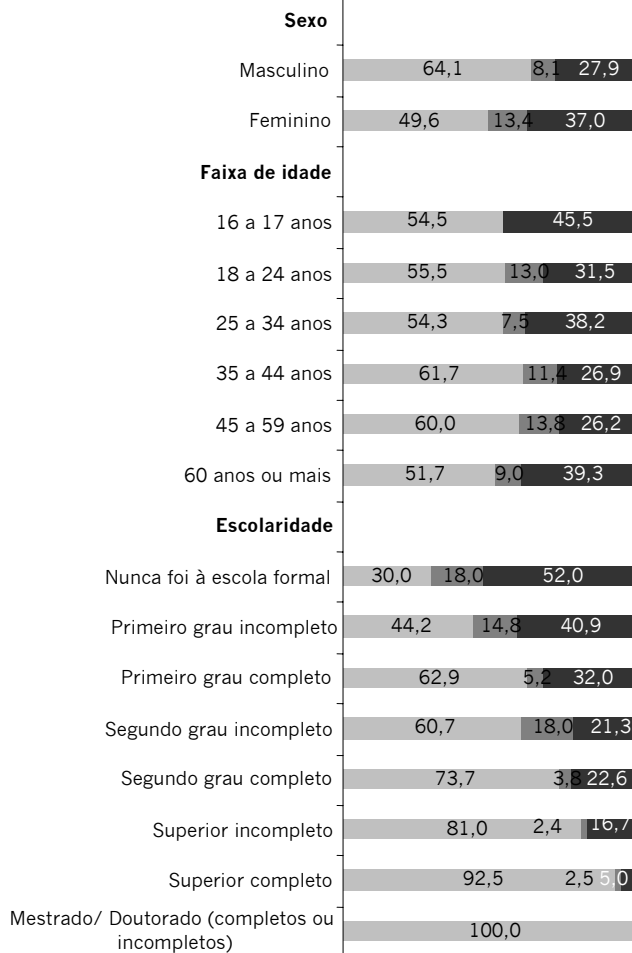
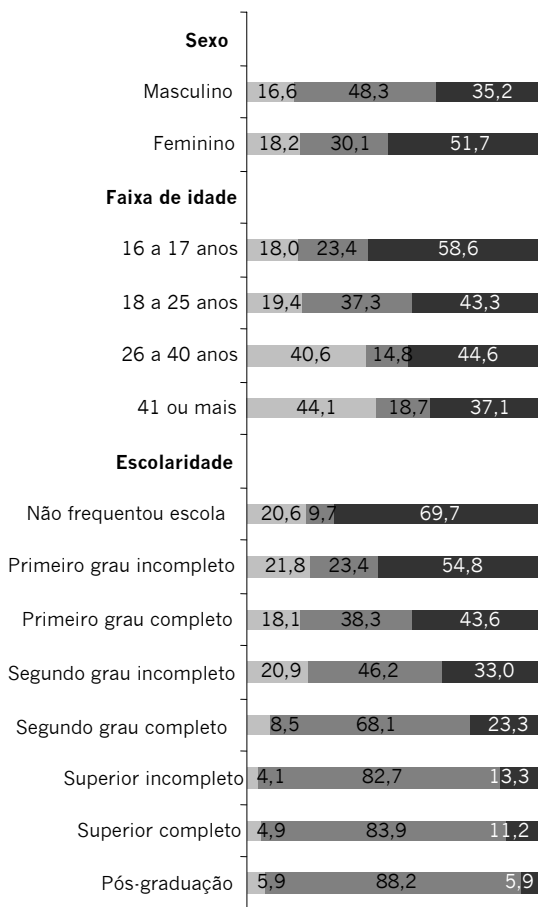
1989



1997



■ Sabe ■ Respostas erradas ■ Não sabe %



Fonte: DATAFOLHA/BRASIL89.SET-00186/ FPA/BRASIL97.NOV-01825

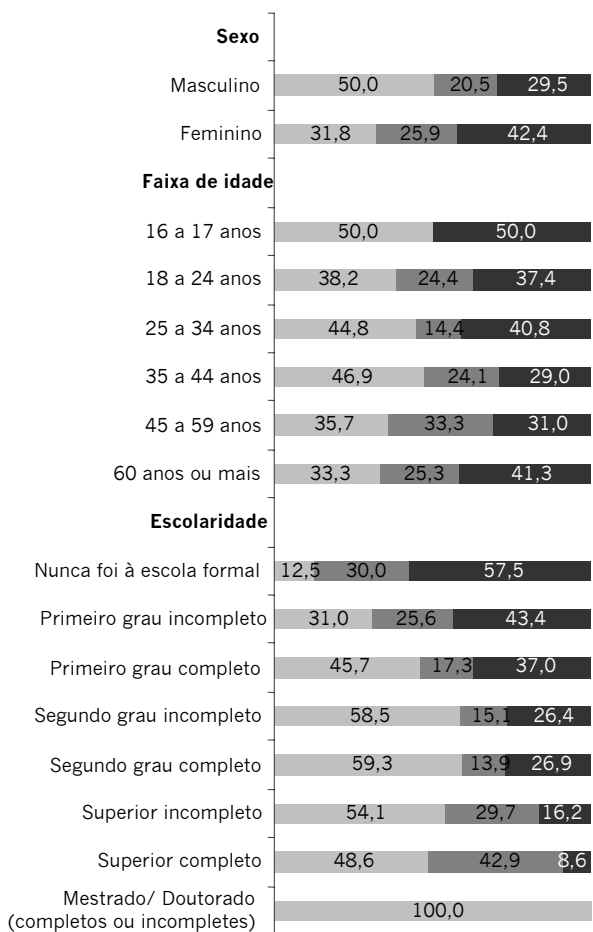
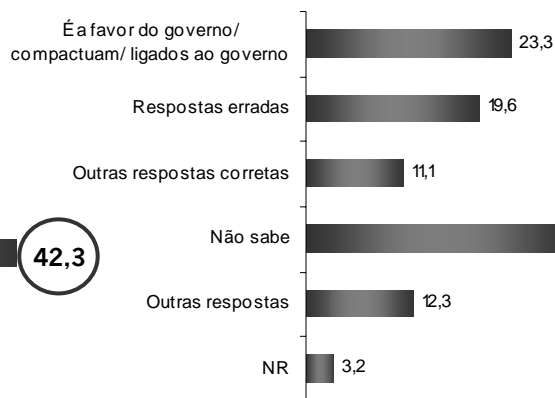
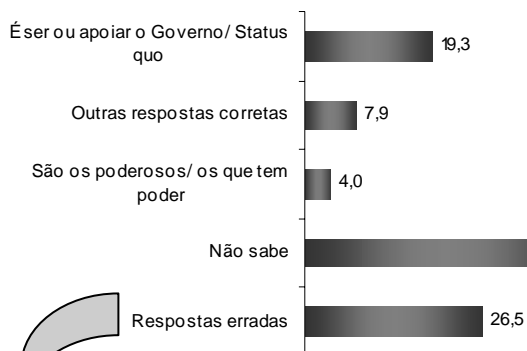
Perguntas: Em outras palavras, o que é para você ser de Esquerda? Na sua opinião qual é a diferença que existe entre a esquerda e a direita na política? Para você, o que é ser de esquerda na política?



O que é direita? %

1989

1997



Fonte: DATAFOLHA/BRASIL89.SET-00186/ FPA/BRASIL97.NOV-01825

Perguntas: Na sua opinião, qual é a diferença que existe entre a esquerda e a direita na política? Para você, o que é ser de esquerda na política? / Para você, o que é ser de direita na política?

## Fichas Técnicas

Nº da pesquisa (CESOP)	Data	Tamanho da amostra (nº de entrevistas)	Universo	Tipo de amostra
<b>DATAFOLHA – CEDEC - Cultura Política</b>				
00186	03/09/1989	2083	Eleitores do Brasil	A pesquisa do Datafolha é um levantamento por amostragem estratificada por sexo e idade com sorteio aleatório dos entrevistados,
<b>FUNDAÇÃO PERSEU ABRAMO - Cultura Política e Cidadania I</b>				
01825	21/11/1997	4935	Eleitores do Brasil	Pesquisa quantitativa com 4.935 entrevistas pessoais e domiciliares, questionários estruturados distribuídos em 226 municípios, atingindo 25 das 27 unidades da Federação (Amapá e Roraima foram excluídos do levantamento em função do peso residual de seu eleitorado <i>versus</i> o custo elevado da coleta naquelas regiões).
<b>FUNDAÇÃO PERSEU ABRAMO - Cultura Política</b>				
02483	10 - 16/03/2006	2379	Eleitorado Brasileiro com 16 anos de idade ou mais, residente nas áreas urbana e rural.	<p>Pesquisa quantitativa com 2379 entrevistas pessoais domiciliares. Amostragem probabilística nos primeiros estágios (sorteio dos municípios, dos setores censitários, dos quarteirões e dos domicílios), com controle de quotas de sexo e idade no estágio final (seleção do indivíduo).</p> <p>Distribuição geográfica em 153 municípios de 25 estados, de todas as regiões do país, estratificada por localização (capitais, regiões metropolitanas e interior) e pelo porte dos municípios (divisão em tercís: pequenos, médios e grandes).</p>

## Fichas Técnicas

Nº da pesquisa (CESOP)	Data	Tamanho da amostra (nº de entrevistas)	Universo	Tipo de amostra
<b>CESOP – NUPPS A Desconfiança dos Cidadãos Brasileiros nas Instituições Democráticas</b>				
02330	1 - 15/06/2006	2.004	População brasileira acima de 16 anos	<p>Amostra representativa nacional com 2.004 entrevistas pessoais, de tipo probabilística em 3 estágios:</p> <ul style="list-style-type: none"> <li>• primeiro estágio - seleção de 146 unidades primárias ou municípios segundo região e grupos de IDH, proporcionais ao tamanho; 30 desses municípios foram auto-representativos, 19 capitais de estado e 11 áreas metropolitanas; 116 municípios foram selecionados aleatoriamente.</li> <li>• segundo estágio - seleção de setores censitários</li> </ul> <p>terceiro estágio - seleção de domicílios dentro dos setores censitários baseados em quotas de sexo, idade, escolaridade e PEA/não PEA, tal como definido na PNAD2004 (IBGE)</p>

Banco de Dados Cesop: <<http://www.cesop.unicamp.br/site/htm/busca.php>>